



STCCCV
Société Tunisienne de Cardiologie
& de Chirurgie Cardio-Vasculaire



CoSAC
Le congrès des
Sociétés Africaines
de Cardiologie

35^{ème}

CONGRES NATIONAL

DE LA SOCIÉTÉ TUNISIENNE DE CARDIOLOGIE
ET DE CHIRURGIE CARDIOVASCULAIRE (STCCCV)

JOINT AU

CONGRES

DES SOCIÉTÉS AFRICAINES
DE CARDIOLOGIE (CoSAC)

Programme



2-5 OCTOBRE 2015

LE ROYAL HAMMAMET - TUNISIE



STCCCV



Société
Française
de Cardiologie



EUROPEAN
SOCIETY OF
CARDIOLOGY



المجعية الجزائرية لطب القلب
Société Algérienne de Cardiologie
Algerian Society of Cardiology



SOCIÉTÉ RHÉNOISE
DE CARDIOLOGIE



R.I.D.E.M.



Société
Marocaine
de Cardiologie



Société de Cardiologie de Tunisie
S.O.C.A.T.




Société de Cardiologie de Madagascar
S.O.C.M.



SICARD
Société Internationale
de Cardiologie

www.stcccv.org



Société Tunisienne
de Cardiologie et de Chirurgie
Cardio-Vasculaire

B Bureau

Past-Président :

Abdallah MAHDHAOUI

Président :

Mohamed SAMI MOURALI

Président Elu :

Faouzi ADDAD

Secrétaire Général :

Rafik CHETTAOUI

Secrétaire Général Adjoint :

Hedi BACCAR

Trésorier :

Skander BEN OMRANE

Trésorier Adjoint :

Sofiene JERBI

Membres :

Wissem SDIRI

Sana OUALI

Rym CHRIGUI

Past-Président :

Abdelmajid Charrad

Mohamed Guediche

Mohamed Benlsmail

Habib Thameur

Mahmoud Ben Naceur

Rachid Mechmech

Mohamed Fourati

Mohamed Lotfi Slimane

Mahmoud Ghariani

Rachid Boujnah

Abdessatar Ben Hamida

Habib Haouala

Ali Bousnina

Habiba Drissa

Adel Khayati

Vendredi 02 Octobre 2015

14h00 - 19h00 ACCEUIL-INSCRIPTION

15h00 - 18h00 Ateliers Paramédicaux

Salle Salammbô

Vendredi 02 Octobre

Coordinateurs : Z. BelHadj, O. Ben Rejeb, A. Maalej

L'asepsie en cardiologie

Samedi 03 Octobre

Coordinateurs : H. Aloui, S. Milouchi, E. Allouche

Comment préparer une présentation Power-point

15h00 - 16h30 Les ateliers des groupes de travail de la STCCCV

Salle Kairouan

Atelier groupe
Rythmologie

Les syncopes

Modérateurs :

Y. Ben Ameer,
A. Ben Halima,
N. Zghal, R. Chrigui,
S. Kacem

Quand
hospitaliser ?
I. Kaouel (TN)

Place du test
d'inclinaison
et de l'explora-
tion lectrophysio-
logique ?
R. Dahmeni (TN)

Quand avoir
recours à l'Holter
implantable ?
S. Kamoun (TN)

Quand implanter
un pacemaker ?
S. Fazaâ (TN)

Salle Amilcar

Atelier groupe HTA
HTA chez le
poly-vasculaire

Modérateurs :

Y. Harrath,
K. Sayahi,
F. Abbas,
S. Abdessalem

HTA dans les
suites d'un AVC
L. Zakhama (TN)

HTA chez
le coronarien
H. Baccar (TN)

HTA chez
l'artéritique
S. Abdesslem (TN)

Salle Hannibal
Atelier groupe
Echographie
cardiaque
Prothèses
valvulaires a
gradient élevé

Modérateurs :

A. Benkhalfallah,
S. Benyoussef,
S. Hajri, W. Fehri,
S. Fennira

Les thromboses
de prothèse
L. Bezdah (TN)

Illustration cas
clinique :
K. Taamalah,
W. Fehri (TN)

Les Dyspropor-
tions patient-pro-
thèse
L. Zakhama (TN)

Illustration cas
clinique
F. Triki,
S. Kamoun (TN)

Les pannus
I. Kammoun

Illustration
cas clinique
S. Hamdi,
F. Maatouk (TN)

Salle Didon

Atelier groupe
Cardiologie du sport
et réadaptation
Cardio-Vasculaire

Modérateurs :

F. Azzouzi,
K. Ben Hamda,
D. Odinjken,
B. Boukhris

CAT devant la
découverte
d'une HVG
chez un sportif
F. Azzouzi (TN)

Rôle de la réa-
daptation car-
diale dans la
gestion de la
CMD ischémique
et hyperexcitabi-
lité ventriculaire
majeure ?
B. Boukhris (TN)

Salle Mahdia

Groupe des jeunes
Cardiologues

Modérateurs

Z. Belhadj,
K. Mzoughi,
S. Milouchi,
C. Hamza

Bioresorbable
Vascular Scaffold
(BVS) : Intérêts,
limites et conseils
pratiques.
Z. Belhadj,
M. Boukhris

Heart beat
in real time.
Y. Arous, W. Aloui

Nouveautés dans
le Défibrillateur
automatique
implantable.
S. Jarmouni,
M. Hassine

ECMO
Chatti, Daoud


Clôture :
Bilan du TnCOT
K. Mzoughi



16h30

17h00

Pause et Visite des stands



17h00 - 18h30 Session Prévention Cardio-vasculaire

Actualités et controverses dans la Prévention du risque cardio-vasculaire

Salle Tunis

Modérateurs : S. Kamoun, H. Drissa, S. Ben Youssef, A. Samadoulougou, M. Mezghani, H. Zein

17h00-17h15	Consommation de sel et Risque Cardio-Vasculaire	<i>Pr. A.B Cherif (ALG)</i>
17h20-17h35	Café et Risque cardio-vasculaire	<i>JB. Anzouan Kakou (CIV)</i>
17h40-17h55	Cigarettes électroniques et Risque Cardio-Vasculaire	<i>F. Triki (TN)</i>
18h00-18h15	Huiles végétales et Protection du RCV	<i>C. Amrouche (TN)</i>
18h20-18h30	Discussion	

18h30-19h15

Symposium Sanofi



18h30-19h00	«Au-delà de la baisse tensionnelle...l'organoprotection pour faire la différence» <i>Pr. Bernard Waeber (SUI)</i>
19h00-19h15	Discussion

- C1 Évolution et pronostic à moyen terme de la cardiopathie ischémique du sujet âgé.**
Boussaada M M. Dghim Hamzaoui M. , Hamdi S., Jomaa W , Azieiz M A, Hreiech A. , Ben Hamda Kh , Maatouk F.
Service de Cardiologie B, CHU Fattouma Bourguiba Monastir. Tunisie
- C2 Particularités de la cardiopathie ischémique chez le sujet jeune**
Herbegue B., Chetoui A, Sellami S, Slamalskander, Antit S, Zakhama L, Boussabah E, Thameur M, BenYoussef S.
Service de Cardiologie, Hôpital FSI. La Marsa. Tunisie
- C3 Efficacy and safety of tenecteplase in patients with ST-segment elevation myocardial infarction : experience of a non PCI-capable Tunisian center.**
Rguez KH. Ly R. , Al Qudwa A. , El Jery A. , Sdiri W.
Service de Cardiologie de l'hôpital Universitaire Habib Bougatfa Bizerte. Tunisie
- C4 Direct Medical Cost In Acute Coronary Syndrome**
A. Sassi M., N. Ben Mansour, L. Chaouch, H. Ben Romdhane
Laboratory of Epidemiology And Prevention of Cardiovascular Diseases, Faculty Of Medicine, Tunis University, Tunisia
- C5 Thrombolyse, qu'en est-il de l'efficacité à l'aire de la double anti agrégation plaquettaire ?**
W.Takdemt, M.Chettibi, N Megherbi, S.Benghezal, A Mahdjoubi, MT.Bouafia.
Service de Médecine Interne et de Cardiologie, Unité de Cardiologie Interventionnelle - CHU Blida, Algérie.
- C6 Syndrome coronarien aigu avec sus décalage ST chez la femme : revascularisation moins efficaces ?**
N. Megherbi, M.Chettibi, W.Takdemt, S. Benghezal, S. Othmani, A Mahdjoubi, R. Boukhoulef, A. Bouraghda, R. Nedjar, MT.Bouafia.
Service de Médecine interne et de cardiologie, unité de cardiologie interventionnelle, CHU Blida, Algérie.
- C7 Prévalence de l'hypertension artérielle pulmonaire chez les patients traités pour tuberculose. The day after tuberculosis.**
Nzali .Feuzeu. S. Archange ; Hounkponou Muriel ; Agodokpessi Gildas ; Dzudie Anastase.
Douala General Hospital, Douala - Cameroon
- C8 Caractéristiques épidémiologiques de la fibrillation auriculaire (expérience du service de cardiologie. Adulte la Rabta) à propos d'une série récente de 90 cas**
M. Drissa. H. Ben Jemaa, K. Samoud, S. Kaabachi, Fatenyahia, E. Bennour, M. Cheour, Habiba Drissa.
Service de Cardiologie « Adulte » Hôpital la Rabta
- C9 Facteurs prédictifs de thérapie inappropriée chez les patients implantés de défibrillateur automatique**
R. Hammami. R.Kallel, M.Akrout, F.Triki, D.Abid, L.Abid, S.Mallek, M.Hentati, S.Kammoun
Service de cardiologie de Sfax. Tunisie
- C10 La fonction ventriculaire gauche après réimplantation des artères coronaires : Apport du 2D strain.**
S. Charfeddine. D. Abid, T. Sellami, F. Triki, L.Abid, S.Kammoun
Service Cardiologie CHU Hédi Chaker - Sfax
- C11 Correlation between Obstructive Sleep Apnea Syndrome and Coronary artery Disease Severity.**
Laroussi L. A Ben Hlima¹, Z. Bel Hadj¹, K Fareh¹, H.Gharsallah², Z Jeber, W Ben Amara, M Ayedi, F. Addad¹, L Gharbi², S.Kachboura¹.
Service de Cardiologie. Service de pneumologie. CHU ABDERRAHMEN MAMI-Ariana. Tunisie
- C12 Etude des circonstances de la grossesse chez 82 enfants porteurs de cardiopathies congénitale dans la région du centre tunisien.**
Tangour.H Co-auteurs : Ben Dhia.M; Idi I ; Najjar. A; Jalled .A; Ezdini.F; Lagren.A ; Kharrat.K ; Ben Helel.K ;Ben Halima.N
1) Service de Cardiologie 2) Service de pédiatrie et de néonatalogie au CHU Ibn Eljazzar de Kairouan (Tunisie)
- C13 The 6A/5A polymorphism of the matrix metalloproteinase-3 gene and heart failure (HF).**
Trabelsi I. Tounsi N.², Messous S.², Gannoun I.², Mzali M.², Grissa Med. H.², Slimene M.Naceur¹, Nouira S.².
Service de Biochimie, Faculté de médecine Monastir. 1. Research Unit: UR 12ES09 Dyslipidemia and Atherogenesis, Faculty of Medicine, Monastir 5019, Tunisia. 2. Emergency Department and Research Laboratory (LR12SP18), Fattouma Bourguiba University Hospital, Monastir, Tunisia Faculty of Medicine, University of Monastir, Monastir, Tunisia
- C14 Thrombose de prothèse : à propos de 181 patients.**
Bokerroucha R. S. Bendjaballah⁽¹⁾; S. Cherif⁽¹⁾; N. Messikh⁽¹⁾; B. Aziza⁽¹⁾; S. Ait-Moussa⁽¹⁾; H.S. Badaoui⁽¹⁾; I. Gadi⁽¹⁾; Dj. Bouhroum⁽¹⁾; F. Aimer⁽¹⁾; R. Bouharagua⁽¹⁾; A. Brahami⁽¹⁾.
Service :EHS ERRIADH Chirurgie cardiaque. Algérie.
- C15 Évaluation du temps dans l'intervalle thérapeutique chez les patients anticoagulés.**
S. Ouali. Z. Ben Ali, M.Mechri, M. Ben Halima, S. Boudich, N. Kheder, H. Aloui, F. Mghaeith, N. Larbi, A. Farhati, M. S. Mouri.
Service des Explorations Fonctionnelles et de Réanimation Cardiologique. EPS La Rabta. Tunisie

Salle Didon

*Atelier du groupe
de thérapie
endovasculaire*

Modérateurs :

*N. Elleuch,
K. Kaouel,
N. Chaouech*

Etude de Cas
cliniques

Salle Hannibal

*Atelier Cardiologie
Pédiatrique*

Modérateurs :

*F. Maatouk,
H. Messaad,
E. Hery,
D. Abid, S. Abid*

Echographie
anté-natale

Salle Mahdia

*Atelier
Rythmologie
La Tachycardie
ventriculaire*

Modérateurs :

*A. Mokaddem,
H. Charfeddine,
R. Chettaoui,
A. Haggui,
S. Krichene*

Critères
diagnostiques
des tachycardies
ventriculaires
A. Herayech (TN)

Gestion en
urgence des
tachycardies
ventriculaires
E. Allouch (TN)

Quand ablater ?
S. Marakchi (TN)

Indication du
défibrillateur
automatique
implantable
*M. Ben Halima
(TN)*

Salle Amilcar

*Atelier TUBIC
Gestion des lésions
de resténose
intra-stent du
TC distal*

Modérateurs :

*E. Boughzela,
F. Drissi,
H. Kammoun,
N. Hajlaoui,
M. Hmem,
R. Nugetta*

Sièges, mécanismes
et implications
thérapeutiques
M. Bedosa (FR)

Gestion d'une
resténose itérative
sur stents auto
expandables ?
*N. Hajlaoui,
N. Ben Mansour (TN)*

Traitement d'une
resténose intra stent
nu du tronc
commun distal
*Z. Ibn El Hadj,
L. Laroussi (TN)*

Gestion d'une resté-
nose chez un patient à
haut risque chirurgica
*E. Boughzela,
M. Slim (TN)*

Gestion d'une resté-
nose sur stent
dédié BiOSS
M. Kerkeni (TN)


Place de l'imagerie
pour le choix
de la stratégie
*S. Boudiche,
H. Aloui (TN)*



10h00

Pause et Visite des stands

10h30



10h30 - 12h00

Salle Tunis

Session commune
STCCCV/STEDIAM

Contrôle des facteurs de risque chez le coronarien Diabétique

Modérateurs : S. Mourali, L. Ben Salem, G. Jeridi,
A. Mokadem, F. Addad, R. Chettaoui.

10h30-10h45 Objectifs glycémiques chez le coronarien
H. Marmouch (TN)

10h50-11h05 HTA du diabétique coronarien
S. Abdessalem

11h10-11h25 Prise en charge de l'hyperlipidémie
ou du profil lipidique chez le diabétique ?
I. Kamoun (TN)

11h30-11h45 Revascularisation du diabétique
coronarien stable en 2015

J. Langar (TN)

11h50-12h00 Discussion



10h30 - 12h00

Salle Kairouan

Session
Cardiologie Pédiatrique

Endocardite infectieuse chez l'enfant

Modérateurs : F. Maatouk, W. Fehri, R. Boussaada,
A. Khayati, E. Neffati, O. Nouhoun

10h30-10h45 Epidémiologie et particularités cliniques
de l'endocardite infectieuse chez l'enfant
D. Abid (TN)

10h50-11h05 Endocardite chez l'enfant en Afrique
de l'Ouest

E. Ake-Traboulsi (CIV)

11h10-11h25 Etat des lieux en Tunisie : Résultats
d'un registre multicentrique

W. Jomaa (TN)

11h30-11h45 Indications et résultats de la chirurgie
A. Khayati (TN)

11h50-12h00 Discussion

Cérémonie d'Ouverture



13h00 - 14h00
Lunch AND Learn

Session I « Meet the experts »

1 / Syndrome d'apnée du sommeil : prise en charge par le cardiologue ou le pneumologue ?

Salle Amilcar

Modérateurs : L. Gharbi, B. Louzir, A. Ben Halima

2 / Dysfonction érectile chez le patient cardiaque

Salle Salammbô

Modérateurs : K. Bouslama, R. Kasri, W. Sdiri, R. Ben Slama
W. Sdiri

Histoire naturelle de la dysfonction érectile K. Bouslama

Les inhibiteurs de la PDE 5 sont-ils équivalents ?

R. Ben Slama

Cardiopathies et sexualité

W. Sdiri

Commentaires et take-home messages R. Kasri

3 / Trouble du Rythme chez la femme enceinte

Salle Mahdia

Modérateurs : M. Hentati, F. Betbout, S. Chabrak

Gestion des troubles du rythme supra-ventriculaire

S. Kacem, I. Sanaa

Gestion des troubles du rythme ventriculaire

M. Hassine, F. Baraket

4 / Place des stents biorésorbables

Salle Hannibal

Modérateurs : R. Kasri, O. Varenne, M. Marouane, H. Hmem



Salle El Jem

Lunch session

« Les arènes de la cardiologie »

Modérateurs :

S. Mourali, S. Longo, M. Komajda, A. Saadi,

Analyse critique de l'étude Paradigm : vers une nouvelle approche thérapeutique ?

Objectifs éducationnels

Quels sont les bénéfices cliniques du LCZ 696 ?

Quelles précautions en pratique clinique pour l'introduction du LCZ 696 ?

Quel impact sur les prochaines recommandations ?

14h30 Mot de Bienvenue - Pr. S. Mourali / Pr. M. Komajda

14h35 Cas clinique N°1 : « un patient avec un ATCD de Mort subite »

Modérateurs : *A. Ben Hamida, M.L. Slimène, M. Komajda, S. Abir, H. Haouala, S. Mourali*

14h40	Présentation du cas clinique	<i>A. Ben Halima (Ariana, TN)</i>
14h50	Commentaires	<i>S. Ouali (Tunis, TN)</i>
14h55	Commentaires	<i>J.C. Daubert (Rennes, FR)</i>
15h00	Les recommandations ESC 2015	<i>J.C. Daubert (Rennes, FR)</i>
15h20	Discussion	

15h30 Cas clinique N°2 : « un patient avec une endocardite infectieuse »

Modérateurs : *M. Ben Ismail, M. Bouafia, H. Drissa, A. Khayati, N. El Hamoudi, S. Mourali*

15h35	Présentation du cas clinique	<i>S. Hajri Ernez (Sousse, TN)</i>
15h45	Commentaires	<i>H. Drissa (Tunis, TN)</i>
	Commentaires	<i>N. El Hamoudi (Paris, FR)</i>
15h55	Les recommandations ESC 2015	<i>N. El Hamoudi (Paris, FR)</i>
16h15	Discussion	



16h30
17h00

Pause et Visite des stands

17h00 Cas clinique N°3 : « un patient avec un Non STEMI en 2015 »

Modérateurs : *M. Gueddiche, R. Mechmeche, R. Boujenah, M. Komajda, S. Mourali*

17h05	Présentation du cas clinique	<i>K. Ben Hamda (Monastir, TN)</i>
17h15	Commentaires N°1	<i>E. Boughzela (Sousse, TN)</i>
17h20	Commentaires N°2	<i>M. Komajda (Paris, FR)</i>
17h25	Les recommandations ESC 2015	<i>M. Komajda (Paris, FR)</i>
17h45	Discussion	

18h00-18h45

Symposium Servier

18h00-18h20	« HTA : Actualités et dernières recommandations »	<i>Pr. Jacques BLACHER (Fr)</i>
18h20-18h30	Discussion	
18h30-18h45	« HTA : Contrôle optimal de la Pression Artérielle quelle stratégie choisir, fondée sur quelles preuves ? »	<i>Pr. Jean-Jacques MOURAD (Fr)</i>

- C14 Comparaison des résultats des deux types de stents de la première génération.**
M.M.Boussaada. Boussaada, M.M, Hassine M.M, Fodha A, Ben Messaoud M, Mahjoub M, Dridi Z, Betbout F, Gamra H.
Service Cardiologie A CHU Fattouma BOURGUIBA Monastir
- C15 Intérêt du score calcique dans l'évaluation pré-angioplastie des occlusions coronaires chroniques.**
V Yaméogo, K Stamboul, C Richard, P Buffet, Y Cottin, L Lorgis.
Unité de Cardiologie interventionnelle et Soins intensifs, CHU Bocage, Dijon, France.
- C16 Facteurs pronostiques associés à la resténose dans les angioplasties des lésions de bifurcation.**
Gadri Y. Slim M., Gribaa R., Amara R., Ben Ali I., Sebri A., Ben Abdesslem A., Diop A., Mechri I., Neffati E., Remadi F., Boughzela E.
Service de cardiologie, Hôpital Sahloul, Sousse, Tunisie
- C17 L'atteinte coronarienne du sujet jeune : particularités angiographiques et implications thérapeutiques.**
Boussaada M M. Dghim Hamzaoui M, Hamdi S, Jomaa W, Azieiz M A, Hreiech A, Ben Hamda Kh, Maatouk F.
Service de Cardiologie B, CHU Fattouma Bourguiba Monastir
- C18 Thrombolyse, qu'en est-il de l'efficacité à l'aire de la double anti agrégation plaquettaire ?**
W.Takdemt, M.Chettibi, N. Megherbi, S. Benghezal, A. Mahdjoubi, MT. Bouafia
Service de médecine interne et de cardiologie, unité de cardiologie interventionnelle, CHU Blida, Algérie.
- C19 Cardiac resynchronisation therapy in the treatment of end-stage inotrope-dependent class IV heart failure**
Messaoudi Y. Ouali S, Kacem S, Gharbi A, Gribaa R, Slim M, Neffati E, Remedi F, Boughzela E.
Service de cardiologie CHU Sahloul Sousse Tunisie
- C20 Les complications liée à l'implantation de dai expérience du service de cardiologie, CHU Hédi Chaker Sfax.**
Kallel R. Akrouf M, Triki F, Hamami R, Feki A, Abid L, Maalej A, Hentati M, Kammoun S.
Cardiologie, CHU Hedi Chaker Sfax. Tunisie
- C21 Caractéristiques épidémiologiques, cliniques, thérapeutiques et évolutives de l'arythmie complète par fibrillation auriculaire : Etude transversale et monocentrique.**
Mechri I. Slim M., Ben Ali I., Meddeb A., Gadri Y., Ben Abdesslem A., Gribaa R., Neffati E., Remadi F., Boughzela E.
Service de Cardiologie, Hôpital Sahloul, Sousse, Tunisie
- C22 Education thérapeutique et AVK : quels sont les facteurs associés à une mauvaise connaissance de la gestion du traitement AVK ?**
H Ben Daâmar¹, K Mzoughi², H Ben Daâmar¹, E Ben Gaied Hassine¹, K Mzoughi², I Zairi², F Ben Mbarka¹, S Kraiem², S Derbel¹.
Service de pharmacie interne¹, Hôpital Habib Thameur² - Service de cardiologie, Hôpital Habib Thameur. Tunisie
- C23 Profil épidémiologique de l'hypertension artérielle chez 578 commerçants du marché MOKOLO dans la ville de Yaoundé.**
Djomou A; Kuate L. Ngom B. Boombhi J. Dzudie A. Menanga A. Kingue S. Douala
General Hospital, Douala - Cameroon
- C24 Les valvulopathies significatives du coeur gauche : profil épidémiologique, clinique et étiologique (à propos de 959 cas).**
Tabebi N. Triki F, Abid D, Hammami R, Rezik B, Akrouf M, Abid L, Hentati M, Kammoun.
Service Cardiologie Sfax. Tunisie
- C25 Aspects évolutif de l'endocardite infectieuse dans une cohorte de 117 patients dans le service de cardiologie du CHU Sahloul Complications et résultats du traitement.**
Ben Abdesslem M. A. Meddeb M.A. Slim M. Gribaa R. Neffati E. Remadi F. Boughzela E.
Service de Cardiologie CHU Sahloul
- C26 Evaluation des compétences de Réanimation Cardio-Pulmonaire après une formation en secourisme au travail.**
Z. Abdelaziz. Essid H. Mr Ferjani M. Grh, M^{me} Ouichteti F.
SAMU 01. CAP Responsable du centre de formation Kélibia-Tunisie. HSE MPC-PROKIM Entreprise Ben Arous-Tunisie.
- C27 Cardiomyopathie Hypertrophique Primitive : Etude pronostique à moyen terme.**
Zaroui A., Ben Said R., Boudiche S., Khedher N, Ben Halima M., Aloui H., Ouali S., Mourali M.S
Service des Explorations et de Réanimation Cardiologique la Rabta

Salle Salammbô

Session Médecin généraliste cardiologue

Modérateurs :

*O. Wechtati,
N. Marsit,
S. Souissi,
Z. Belamine,
H. Zidi*

CAT devant une douleur thoracique angineuse
S. Souissi (TN)

CAT devant élévation tensionnelle aiguë
A. Joulak (TN)

CAT devant une fibrillation auriculaire récente
S. Marrakchi (TN)

Salle Mahdia

Atelier Insuffisance cardiaque aiguë

Modérateurs :

*M. Besbes,
S. Noura,
A. Mebazaa,
P. Zabzoure*

Cas clinique IVD embolie pulmonaire
T. Marhbani

Congestion et bas débit urinaire
S. Noura (TN)

Patient en état de choc cardiogénique
N. Khedher (TN)

Place actuelle de la CPBIA
M. Bedosa (FR)

Salle Hannibal

Atelier Rythmologie Interprétation des tracés endocavitaires des stimulateurs

Modérateurs :

*N. Larbi,
R. Chettaoui,
A. Kane,
S. Ploux,
H. Charfeddine*

Cas clinique 1
S. Camara

Cas clinique 2
M. Ben Halima

Cas clinique 3
M. Mahjoub

Cas clinique 4
S. Jarmouni

Salle Amilcar

Atelier du GTCI Etat de choc cardiogénique

Modérateurs :

*H. Gamra,
K. Battikh,
F. Remadi,
R. Nguetta,
F. Drissi,
D. Lahidheb,
M. Marouen*

Quel est le meilleur moment pour passer à l'invasif.
Cas cliniques avec Discussion
L. Hached (TN)

Etat de Choc réfractaire :
H. Bousaid (HCN TN)

Choc cardiogénique STEMI à propos de 100 Cas
S. Boudiche (Rabta TN)

Etat de Choc Cardiogénique sur TCG thrombotique :
*Z. Belhadj,
L. Laaroussi (Ariana TN)*



10h00
10h30

Pause et Visite des stands

10h30 - 12h00

Session
Valvulopathie

Salle Tunis

TAVI état des lieux en 2015

Modérateurs : S. Kachboura, H. Haouala, M. Gilard,
S. Chenik, F. Limayem

- 10h30-10h45 Place de l'imagerie dans l'évaluation initiale
A. Zidi (TUN)
- 10h50-11h05 Les résultats des études cliniques
D. Lahidheb (TN)
- 11h10-11h25 Expérience Tunisienne
M. Marouane (TN)
- 11h30-11h45 Indications actuelles et futures
M. Gilard (FR)
- 11h50-12h00 Discussion

10h30 - 12h00

Session
Insuffisance cardiaque

Salle Kairouan

Insuffisance cardiaque aigue

Modérateurs : S. Nouira, F. Remadi, A. Mebazaa,
M. Besbes, H. Chaouch, KJ. Kologo

- 10h30-10h45 Prise en charge de l'OAP
S. Nouira (TN)
- 10h50-11h05 Imagerie non invasive (cœur-poumon)
F. Meghailth (TN)
- 11h10-11h25 Place actuelle des inotropes
I. Labbene (TN)
- 11h30-11h45 Nouvelles recommandations dans l'Insuffisance cardiaque aiguë
A. Mebazaa (FR)
- 11h50-12h00 Discussion

10h30 - 12h00

Session Vasculaire

Angioplastie périphérique

Salle Mahdia

Modérateurs : J. Manaâ, Y. Goueffic, S. Masmoudi-Karray, I. Khanfir

- 10h30-10h45 La gestion des complications tardives des stents de l'artère fémorale superficielle
Y. Goueffic (FR)
- 10h50-11h05 Intérêt du Ballon actif (drug eluting balloon) dans les lésions occlusives étendues de l'artère fémorale superficielle
N. Ben Romdhane (TN)
- 11h10-11h25 Le traitement endoluminal des lésions occlusives sous gonales
M. Ben Mrad (TN)
- 11h30-11h45 Lésions occlusives aorto-iliaques complexes : indications et techniques du traitement endovasculaire
T. Sraieb (TN)
- 11h50-12h00 Discussion

12h00-12h45





13h00 - 14h00

Lunch AND learn Session 2

« Meet The experts »

1/Dilatation pulmonaire chez le nouveau né et le nourrisson

Salle Amilcar

E. Boughzela, F. Maatouk, A. Farhati, D. Abid

Discussion de cas cliniques

2/Problèmes non résolus dans la prise en charge de la fibrillation auriculaire

Salle Mahdia

Modérateurs : *S. Kachboura, R. Gouider, A. Haggui*

Doit-on anticoaguler les patients avec un CHADS2

Vasc 2 à 1 ? *A. Haggui (TN)*

Quand introduire les anticoagulants après un AVC ?

R Gouider (TN)

Quelles indications privilégiées pour les AOD dans nos pays ?

3/ Rôle du traitement endovasculaire dans les dissections de l'aorte type B

Salle Hannibal

Modérateurs : *J Manaâ, Y Goueffic, A. Khayati, J.L.Tolenaar*



13h00 - 14h00

Lunch Session

« Les arènes de la cardiologie »

Salle El Jem

Modérateurs : *H. Gamra, F. Addad, P. Barragan, M. Gilard, R. Nedjar*

« Vers un prolongement de la bithérapie antiplaquettaire après un stent actif ? »

Objectifs éducationnels :

Quelle durée du traitement antiplaquettaire après un DES ?

Faut il traiter un patient ou un stent ?

Analyse des dernières recommandations ?



14h00

14h30

Pause et Visite des stands



14h30-16h00

Salle Tunis

Session Cardio-thrombose

Comment améliorer le pronostic des STEMI ?

Modérateurs : *H. Mhenni, H. Gamra, S. Nouira, F. Remadi, M. Sahnoun, R. Nguetta, H. Kammoun,*

14h30-14h45 Par la réduction des délais de prise en charge

R. Boukef (TN)

14h50-15h05 Par le choix du traitement anti-thrombotique

N. Hajlaoui (TN)

15h10-15h25 Par l'amélioration des techniques de revascularisation

E. Boughzela (TN)

15h30-15h45 Par la réadaptation Cardio-vasculaire

M. Ghannem (FR)

15h50-16h00 Discussion



14h30-16h00

Salle Kairouan

Session Rythmologie

Quand faut-il implanter un pacemaker chez un patient avec ?

Modérateurs : *F. Betbout, Y Ben Ameer, M. Hentati, J.J. Blanc, A. Haggui, S. Krichene*

14h30-14h45 Un Bloc de Branche Gauche

S. Ouali (TN)

14h50-15h05 Une syncope reflexe

J.J. Blanc (FR)

15h10-15h25 Des pauses asymptomatiques (BAV et dysfonction sinusale)

R. Chrighi

15h30-15h45 Un Bloc auriculoventriculaire congénital

F. Ouarda (TN)

15h50-16h00 Discussion

10h30 - 12h00
Salle kairouan
Session Valvulopathie

Table ronde N°4 :
TAVI état des lieux en 2015

Modérateurs :

*S. Kachboura, H. Haouala
M. Gilard, S. Chenik,
F. Limayem,*

Place de l'imagerie dans
l'évaluation initiale
A. Zidi (TN)

Les résultats des grands
essais cliniques
D. Lahidheb (TN)

Expérience Tunisienne
M. Marouane (TN)

Indications actuelles
et futures
M. Gilard (FR)

10h30 - 12h00
Salle Tunis
Session Insuffisance
cardiaque

Table ronde N°5
**Insuffisance cardiaque
aigue**

Modérateurs :

*S. Nouira, A. Mebazaa,
M. Besbes, F. Remadi,
H. Chaouch*

Prise en charge de l'OAP
S. Nouira (TN)

Imagerie non invasive
(cœur-poumon)
F. Meghaidh (TN)

Place actuelle des inotropes
I. Labbene (TN)

Nouvelles recommandations
dans
l'Insuffisance cardiaque aiguë
A. Mebazaa (FR)

10h30 - 12h00
Salle Mahdia
Session Vasculaire

Table ronde N°6
Angioplastie périphérique

Modérateurs :

*J. Manaâ, Y. Goueffic,
S. Masmoudi-Karray,
I. Khanfir*

La gestion des complications
tardives des stents de l'artère
fémorale superficielle
Y. Goueffic (FR)

Intérêt du Ballon actif (drug
eluting balloon) dans les
lésions occlusives étendues de
l'artère fémorale superficielle
N. Ben Romdhane (TN)

Le traitement endoluminal
des lésions occlusives
sous gonales
M. Ben Mrad (TN)

Lésions occlusives aorto-il-
aques complexes : indications
et techniques du traitement
endovasculaire
T. Sraieb (TN)

12h00-12h45



16h30 - 18h00

Session Rythmologie et Coronaire

Syndrome coronarien aigu et Fibrillation auriculaire (SCA et FA)

Modérateurs : *N. Kafsi, A. Ben Khalfallah, P. Barragan, W. Sdiri, A. Kane, S. Chabrak*

16h30-16h45 Epidémiologie et signification pronostique

16h50-17h05 Gestion des SCA chez un patient sous AVK

17h10-17h25 Place des nouveaux Anticoagulants Oraux Directs

17h30-17h45 Que disent les recommandations ?

17h50-18h00 Discussion

A. Yazid (ALG)

K. Battikh (TN)

I. Elalamy (FR)

P. Barragan (FR)

18h00-18h45

Symposium Boehringer

18h00-18h30 AOD Données de la vraie vie

18h30-18h45 Telmisartan : Quoi de neuf en 2015 ?

Pr. I. Elalamy

Pr. K. Ben Hamda

Salle Tunis

Lundi 05 Octobre 2015



08h30 - 10h00
Session commune STCCCV/SFC



Salle Tunis

Cardiopathie ischémique chez le patient diabétique

Modérateurs : S. Kachboura, S. Mourali, J.J. Monsuez, M. Bouafia, Y. Julliere, R. Kasri

- 08h30-08h45 Diagnostic de l'ischémie myocardique : particularités du diabétique *E. Donal (FR)*
- 08h50-09h05 Prise en charge de l'infarctus chez le diabétique ; enseignements de FAST-MI Tunisie *F. Addad (TN)*
- 09h10-09h25 Traitement de la maladie coronaire chez le diabétique, des recommandations à la pratique *P. Henry (FR)*
- 09h30-09h45 Revascularisation des patients diabétiques : Données Tunisiennes *H. Baccar (TN)*
- 09h50-10h00 Discussion

10h00 - 10h30



Symposium Astra Zeneca

Optimisation du traitement antiplaquettaire dans les SCA

P. Barragan (FR)



10h30
11h00

Pause et Visite des stands

11h00 - 12h30

Session Insuffisance cardiaque chronique

Salle Tunis

Modérateurs : H. Ammar, R. Boujenah, S. Kraiem, P. Zabzonre, O. Nouhoun, F. Zannad

- 11h00-11h15 Gestion de l'Insuffisance Cardiaque chez l'insuffisant rénale *P. Rossignol (FR)*
- 11h20-11h35 Marqueurs pronostics de l'Insuffisance Cardiaque Chronique *L. Abid (TN)*
- 11h40-11h55 e-santé et télémédecine dans l'insuffisance cardiaque *P. Jourdain (FR)*
- 12h00-12h15 Spécificités de l'Insuffisance Cardiaque en Afrique *F. Zannad (FR)*
- 12h20-12h30 Discussion

12h30-13h00

**Lecture - Multimodality Imaging in Heart Failure :
Integrated Imaging for Personalized Diagnosis and Treatment**

N. Ajmone (NET)

Salle Tunis

Modérateurs : RM. Zaouali, M. Daoud, S. Ben Youssef, F. Zannad, A. Chaieb, D. Lahidheb





13h15 - 14h15 :

Lunch AND learn Session 3

« Meet The experts »

1 / Péricardite : Que retenir des nouvelles recommandations ?

Salle Amilcar

Modérateurs : S. Kraiem, I. Kammoun, L. Ben Hassine

Quels patients hospitaliser ? I. Zairi, S. Kraiem

Quel bilan étiologique ? L. Ben Hassine

Quelle stratégie thérapeutique ? I. Kammoun

2 / Prise en charge des SCA avec sus décalage de ST en Afrique : quels constats, quelles solutions ?

Salle Kairouan

Modérateurs : MS. Mourali, F. Addad, H. Hmem, N. Hajlaoui, R. Ngetta, N. Ben Halima

Etat des lieux de la prise en charge des STEMI en Tunisie : Registre FAST-MI Tunisie MS. Mourali (TN)

Etat des lieux de la prise en charge des STEMI en Algérie R. Nedjar (ALG)

Etat des lieux de la prise en charge des STEMI en Afrique de l'Ouest ? R. Nguetta (CIV)

Etat des lieux de la prise en charge des STEMI au Burkina P. Zabzonre (BF)



13h15 - 14h15 :

Salle El Jem

Lunch session

« Les arènes de la cardiologie »

Place du défibrillateur sous cutané SICD

Modérateurs : H. Haouala, S. Kachboura, R. Chettaoui

Problèmes des implantations multiples chez le sujet jeune

R. Chettaoui (TN)

Endocardite infectieuse sur sondes endocavitaires

S. Ouali (TN)

Intérêts et indication de SCID

H. Bernard (LB)



14h15
14h30

Pause et Visite des stands

14h30-16h00 Session HTA

Les Spécificités de l'HTA en Afrique

Salle Tunis

Modérateurs : A. Belhani, R. Boujeneh, H. Baccar, F. Zannad, M. Temmar, M. Mezghani

HTA au Maghreb

HTA en Afrique de l'Ouest

Comment améliorer le taux de patients hypertendus contrôlés en Afrique ?

une équation à plusieurs inconnues

Peut-on rédiger des recommandations applicables dans toute l'Afrique?

A. Chibane (ALG)

A. Kakou (CIV)

A. Kane (Sénégal)

F. Zannad

16h00-16h30



Symposium Adwya

Clôture du congrès

& résultat des votes des groupes de travail