

SOUS LE PATRONAGE DU MINISTÈRE DE LA SANTÉ

39^{ème}

CONGRÈS
NATIONAL
de Cardiologie
et de Chirurgie
Cardio-Vasculaire

Joint au

7^{ème}

CONGRÈS
FRANCOPHONE
d'imagerie Cardiaque



1^{ères}

JOURNÉES
FRANCO-
TUNISIENNE
D'HTA



STCCCV
Société Tunisienne
de Cardiologie & de Chirurgie
Cardio-Vasculaire

AU COEUR DE LA **prévention** DU RISQUE **cardiovasculaire**

24,25 & 26 **OCTOBRE 2019**
HÔTEL LAICO, TUNIS



PROGRAMME

SOUS LE PATRONAGE DU MINISTÈRE DE LA SANTÉ

39^{ème}

CONGRÈS
NATIONAL
de Cardiologie
et de Chirurgie
Cardio-Vasculaire

Joint au

7^{ème}

CONGRÈS
FRANCOPHONE
d'imagerie Cardiaque



1^{ères}

JOURNÉES
FRANCO-
TUNISIENNE
D'HTA



STCCCV
Société Tunisienne
de Cardiologie & de Chirurgie
Cardio-Vasculaire

AU COEUR DE LA **prévention** DU RISQUE **cardiovasculaire**

PROGRAMME

39^{ème}

CONGRÈS
NATIONAL
de Cardiologie
et de Chirurgie
Cardio-Vasculaire

Joint au

7^{ème}


CONGRÈS
FRANCOPHONE
d'imagerie Cardiaque




1^{ères}

JOURNÉES
FRANCO-
TUNISIENNES
D'HTA

AU COEUR DE LA prévention DU RISQUE cardiovasculaire





STCCCV

Société Tunisienne
de Cardiologie & de Chirurgie
Cardio-Vasculaire

ÉDITO

www.stcccv-tunisie.com



LE GRAND RENDEZ-VOUS DE LA CARDIOLOGIE, ÉVÉNEMENT ANNUEL INCONTOURNABLE,

**39^{ème} édition du congrès national de cardiologie joint au
7^{ème} Congrès Francophone d'Imagerie Cardiaque et aux
1^{ères} Journées Franco-Tunisiennes d'HTA,**

aura lieu cette année du 24 au 26 Octobre 2019 à Tunis.

Une mise au point exhaustive sera faite sur les innovations diagnostiques et thérapeutiques en cardiologie et en chirurgie cardio-vasculaire. La prévention cardiovasculaire, thème principal du congrès, a été choisie vue la flambée des facteurs du risque cardiovasculaire en Tunisie et dans le monde. Elle sera abordée à travers une synthèse des grands essais cliniques et des recommandations internationales afin que les experts nationaux et internationaux développent une stratégie de prévention CV pour la présenter aux décideurs et pour que les cardiologues soient impliqués dans la prise en charge non seulement des patients mais aussi des citoyens.

Le comité d'organisation a souhaité, comme d'habitude, d'étendre le rayonnement de ce congrès au-delà de la Tunisie et au-delà de la cardiologie et la chirurgie CV. L'édition 2019 sera particulièrement enrichie en sessions communes, en étroite partenariat avec les sociétés savantes alliées, françaises (la SFC, et pour la première fois la SFHTA), Européennes (ESC, et pour la première fois l'ESH), d'Afrique Sub-Saharienne, Maghrébine, Egyptienne et pour la première fois Américaines avec l'American College of Cardiology (ACC), avec l'ambition et l'objectif de proposer un éclairage sur tout ce qui concerne le diagnostic et la prise en charge des pathologies cardiovasculaires et plus particulièrement la place de la prévention CV. Les perspectives interventionnelles, qui pourront être proposées dans certaines situations seront également discutées. Les conférences programmées seront l'occasion de partager un temps privilégié avec des experts nationaux et internationaux. Le professeur Daubert pionnier de la rythmologie va nous faire une conférence intitulée «Quand implanter un DAI?» dans le cadre de la prévention de la mort subite. Le professeur Stephan Achenbach, président élu de la Société Européenne de Cardiologie (ESC) va nous présenter une conférence à propos de l'imagerie endocoronaire. Le Professeur Komajda initiateur de «Mon ESC en Tunisie» et grande référence mondiale animera cette session qui connaît un succès grandissant au fil des années.

En 2019, nous avons choisi de présenter et discuter les nouvelles recommandations, sur les syndromes coronariens chroniques, le diabète, prédiabète et maladie cardiovasculaire et les dyslipidémies. Des orateurs de référence nommés par la Société Européenne de Cardiologie viendront pour nous exposer les particularités des nouveaux Guidelines. Pr Martine Gilard (présidente de la SFC) et Pr Helene Eltchaninoff (Secrétaire Scientifique) animeront la session commune SFC/STCCCV. L'expert de renommée, Pr Mike Valentine (Past président de l'ACC) traitera les guidelines américaines sur la prévention primaire et insistera sur l'intérêt de la prévention secondaire en post SCA dans la session commune STCCCV/ACC.

Un grand expert international de la cardiologie interventionnelle le Pr Host Sievert traitera les nouveautés dans la cardiologie structurale. Pr Dan Gaita, président de « cardioprevent foundation » présentera une conférence intitulée «CV risk to chart or not to chart ». Des experts



en insuffisance cardiaque seront parmi nous : Pr Alexandre Mebazaa, Pr M Slama et Pr Maggioni. Les premières journées Franco-Tunisiennes d'Hypertension artérielle sont le fruit d'une première collaboration entre la STCCCV, la société française d'Hypertension artérielle (SFHTA) et toutes les autres sociétés savantes tunisiennes des spécialités qui prennent en charge l'HTA (STEDIAM, STN, STMI). Les éminents experts d'HTA vont discuter des nouveautés dans ce domaine. Les résultats de l'étude Saloon-htn, une étude inédite de real life consistant à mesurer la PA dans les salons des coiffeurs sera divulgués. Nous traiterons aussi l'HTA dans une session commune avec l'ESH présentée par son président Pr Reinhold Kreutz, son Past Président Pr Konstantinos Tsioufis et son trésorier Pr Michel Burnier.

Au cours de cette manifestation, nous serons fiers de présenter nos registres nationaux Tunisiens NATURE-HTN et NATURE-HF à un an et nos propres recommandations élaborées en collaboration entre STCCCV et INEAS, le premier guide pratique tunisien sur la prévention CV et Les statines et le premier guide de parcours de soin de l'insuffisant cardiaque, dans une session commune entre HAS, STCCCV et INEAS. Une première dans l'histoire de la STCCCV en présence de la présidente de la HAS Pr Dominique Le Guludec.

Notre congrès sera jumelé au 7ième congrès francophone d'imagerie cardiaque. Une Opportunité d'aborder les nouveautés en imagerie CV. Ça sera un très beau échange entre les imageurs tunisiens et internationaux.

Nous aurons le privilège d'accueillir aussi nos amis algériens, marocains mauritaniens et de l'Afrique subsaharienne qui seront associés aux sessions et ateliers.

Au programme aussi, des sessions organisées par les jeunes cardiologues d'une manière didactique et interactive, privilégiant en particulier la pratique et les échanges à travers des quizz. Une session « challenges in practice » permettra de traiter de nombreux sujets d'actualité, de façon didactique et pratique.

Cette année, tous les efforts se sont associés pour bâtir un programme riche et varié répondant aux objectifs ambitieux de la 39ème édition du congrès national de cardiologie joint au 7ème Congrès Francophone d'Imagerie Cardiaque et aux 1ères Journées Franco-Tunisiennes d'HTA afin d'en faire un événement exceptionnel et apprécié, comme chaque année, associant cardiologues et chirurgiens cardiovasculaires, dans un cadre magnifique rappelant le mélange mystérieux entre l'histoire, la nature et la culture de notre beau pays.

Tunis sera la Capitale de la cardiologie francophone et anglophone
Nous serons réunis pour la science.
Nous vous souhaitons tous un excellent Congrès !

Pour bureau de la STCCCV
Pr Leila Abid Trigui
Présidente de la STCCCV



L'imagerie cardiaque, outil incontournable du diagnostic mais aussi d'évaluation des thérapeutiques qu'elles soient médicamenteuses, interventionnelles ou chirurgicales, a évolué à pas de géant avec les progrès réalisés en technologie.

Chaque année qui passe voit son lot de progrès techniques, que nous constatons sur nos machines d'écho, d'IRM, de scanner pour ne citer qu'eux.

Cette 7ème édition de notre congrès d'Imagerie Cardiovasculaire alliée au 15ème Congrès National d'Echocardiographie se déroulera en parallèle au 39ème Congrès National de Cardiologie et de Chirurgie Cardiovasculaire.

Notre programme a été revisité cette année se voulant plus porté sur l'écho-imagerie clinique de manière à favoriser la discussions entre cardio cliniciens, cardio écho-imageurs et chirurgiens. Une manière de promouvoir le dialogue indispensable au progrès scientifique. Les thèmes abordés sont nombreux et variés, actuels. Ainsi les polyvalvulopathies sont toujours présentes mais ont revêtu un aspect différent de celui des années 2000. Avec la population vieillissante témoignant du bon niveau de la médecine tunisienne, il y a eu migration des étiologies des valvulopathies rhumatismales vers les dégénératives. Les prothèses elles aussi sont en pleine révolution avec l'avènement du TAVI par rapport de la chirurgie. Dans un cas comme dans l'autre il faudra les surveiller, les contrôler, poser les indications...

L'écho s'impose également en salle de cathétérisme en raison de l'apparition des nouvelles thérapeutiques tels le mitraclip ou encore le traitement percutané des fuites mitrales ou tricuspides.

L'apparition et l'utilisation du strain a ajouté un plus à nos techniques d'évaluation et sera exposé en détail qu'il s'agisse de la théorie ou de sessions pratiques sous forme de «How to session». Une Session Echopack PC spéciale GE sera dédiée au 3D. Sans oublier nos amis réanimateurs anesthésistes auquel une session est consacrée.

Trois « tea for two » autour de sujets brûlants seront développés à partir de cas cliniques présentés par nos collègues et amis Tunisiens.

Inutile de dire qu'à ce congrès est associé un grand nombre d'orateurs européens cardiologues et chirurgiens cardio-vasculaires tous de renommée internationale.

Bien sûr et bien entendu la rive sud de la Méditerranée avec le cadre enchanteur de la magnifique baie de Tunis sera le théâtre de toutes ces belles manifestations scientifiques.

Espérant que tout un chacun y trouvera son bonheur, je souhaite au nom du comité d'organisation, au nom du groupe de travail d'échocardiographie et d'imagerie cardiaque ainsi qu'en mon nom personnel un très bon congrès et le plein succès.

Pr Soraya Ben Youssef

Présidente du congrès du 7ième congrès Francophone d'imagerie cardiaque



La SFHTA est heureuse de participer à la première journée Franco-Tunisiennes d'hypertension artérielle dans le cadre du 39^e congrès National de Cardiologie et de Chirurgie Cardiovasculaire. La Tunisie est un partenaire privilégié de la France dans le cadre de la lutte contre l'hypertension artérielle. Les médecins Tunisiens sont d'ailleurs la troisième communauté Nationale lors des journées de l'HTA en décembre à Paris. En décembre, des prix seront mis en jeux pour inciter nos jeunes à communiquer dans le cadre de l'HTA.

Cette année, nous avons souhaité venir en Tunisie pour fortifier nos relations. Et de nombreux membres de notre CA se sont proposés pour venir à Tunis pour échanger.

Cette journée va nous permettre d'échanger sur nos pratiques et de faire le point sur les récentes recommandations Nationales, Internationales. Je souhaite longue vie aux journées Franco-Tunisiennes qui seront je l'espère la première pierre de la construction d'une Société Francophone supra-Nationale.

Pr Jean Pierre Fauvel
Président de la SFHTA



Bureau

Présidente :	Pr. Leila ABID
Past Président :	Pr. Faouzi ADDAD
Vice Présidente :	Pr. Lilia ZAKHAMA
Secrétaire Général :	Pr. Skander BEN OMRANE
Secrétaire Générale Adjointe :	Pr. Afef BEN HALIMA
Trésorier :	Pr. Ag. Salem ABDESSALEM
Trésorière Adjointe :	Pr. Ag. Rania HAMMAMI
Membres :	Pr Sana OUALI
	Pr. Ag. Mohamed ABDENNADHER
	Dr. Helmi KAMMOUN

Past-Présidents

Abdelmajid CHARRAD	Ali BOUSNINA	Rachid BOUJNAH
Mohamed BEN ISMAIL	Mohamed GUEDDICHE	Habib HAOUALA
Mahmoud BEN NACEUR	Faouzi ADDAD	Habiba DRISSA
Mohamed FOURATI	Habib THAMEUR	Adel KHAYATI
Mahmoud GHARIANI	Rachid MECHMECH	Abdallah MAHDHAOUI
Abdessatar BEN HAMIDA	Mohamed Lotfi SLIMANE	Mohamed Sami MOURALI

Comité scientifique

du 39^{ème} congrès national de cardiologie et de chirurgie CV

ABDENNADHER Mohamed	ELLOUZ Tarek	LANGAR Jamel
ABDESSALEM Salem	FEHRI Wafa	LE GULUDEC Dominique
ABID Leila	FICI Francisco	MEBAZAA Alexandre
ABID Dorra	GILARD Martine	MILOUCHI Sami
ADDAD Faouzi	GHANNEM Med	MEGHAITH Fathia
AOUINI Fatma	HAJLAOUI Nadhem	MONSUEZ Jean jacques
BEN AHMED Habib	HAMMAMI Rania	OUALI Sana
BEN HALIMA Afef	HEJRI Ernez	RIAHI Leila
BEN OMRANE Iskander	JEMAL Amine	SLAMA Michel
BEN YOUSSEF Soraya	JOULAK Anissa	TSIOUFIS Koustantinos
BEZDAH Leila	KAMMOUN Helmi	VALENTINE Mike
BEN KAHLA Sahar	KAMMOUN Ikram	ZAKHAMA Lilia
CHARFEDDINE Selma	KOMAJDA Michel	ZAIRI Ihsen
CHABRAK Sonia	LAKHDHAR Rim	



Comité d'organisation

Congrès Francophone d'Imagerie Cardiovasculaire

Pr. Soraya BEN YOUSSEF
Pr. Lilia ZAKHAMA
Dr. Elhem BOUSSABAH
Pr. Samia ERNEZ-HAJRI
Pr. Wafa FEHRI
Pr. Leila BEZDAH
Pr. Ikram KAMMOUN
Pr. Ag Sana FENNIRA
Pr. Ag Karima TAAMALLAH

Comité scientifique

des 1ères journées Franco-Tunisennes d'HTA

Présidents :

Jean Pierre FAUVEL (SFHTA)
Leila ABID (STCCCV)
Faical JARRAYA

Membres :

Jean Marc BOIVIN
Thierry DENOLLE
Bernard LEVY
Gregoire WUERZNER
Bernard VAISSE
Faouzi ADDAD
Salem ABDESSALEM
Lilia ZAKHAMA
Rym GOUCHA
Mohamed ABID
Monia SMITI



Groupes de Travail

Groupe de thérapie Endovasculaire

- Fatma AOUINI
- Nazih CHAOUECH
- Amine BAHLOUL
- Mohamed BEN HAMMAMIA
- Majdi GUELDICH
- Bilel DERBEL

Groupe de Cardiologie congénitale et pédiatrique

- Dorra ABID
- Faker GHEDIRA
- Houaida MAHFOUDHI
- Souad MALLEK
- Rym GRIBAA
- Sobhi MLEYHI

Groupe de Cardiologie Interventionnelle

- Selim BOUDICHE
- Habib BEN AHMED
- Salma CHAREFEDDINE
- Mohamed Abdelkader MAALEJ
- Sami MILOUCHI
- Jamel LANGAR

Groupe de Rythmologie

- Sonia MARRAKCHI
- Sonia CHABRAK
- Salma KRICHENE
- Abdedayem HAGGUI
- Slim KACEM
- Emna ALLOUCHE

Groupe d'Hypertension artérielle

- Wissem SDIRI
- Anissa JOULAK
- Meriem DRISSA
- Mohamed SGHAIER
- Faten TRIKI
- Rana DAHMANI

Groupe d'Urgences Cardiovasculaires

- Fathia ZGHAL
- Saoussen ANTIT
- Wejdene OUECHTATI
- Hédi BACCAR
- Lobna LAAROUSSI
- Walid JOMAA



**Groupe d'échocardiographie
et d'imagerie cardiaque**

- Sana FENNIRA
- Leila BEZDAH
- Wafa FEHRI
- Zohra DRIDI
- Soraya BEN YOUSSEF
- Chedia CHOURABI

Groupe d'Insuffisance cardiaque

- Manel BEN HALIMA
- Ikram KAMMOUN
- Jalel ZIADI
- Samia ERNEZ HAJRI
- Yosra MESSOUDI
- Marouen MAHJOUR

**Groupe de réadaptation cardiaque et
de Prévention Cardiovasculaire
et de Cardiologie de sport**

- Khaldoun BEN HAMDA
- Riadh GARBA
- Hichem DENGUIR
- Rim LAKHDHAR
- Mariem DGHIM
- Aymen HRAICH

**Groupe e santé, simulation
et innovation technologique**

- Ihsen ZAIRI
- Khadija MZOUGHJI
- Kaouther HAKIM
- Hédi BEN SLIMA
- Majed HASSINE
- Sofiene KAMMOUN

Groupe des Jeunes Cardiologues

- Bassem REKIK
- Tarek ELLOUZE
- Leila RIAHI
- Housseem BEN AYED
- Ikram CHAMTOURI
- Aymen NOOMEN

39^{ème}

CONGRÈS
NATIONAL
de Cardiologie
et de Chirurgie
Cardio-Vasculaire

Joint au

7^{ème}


CONGRÈS
FRANCOPHONE
d'imagerie Cardiaque



1^{ères}

JOURNÉES
FRANCO-
TUNISIENNES
D'HTA

AU COEUR DE LA prévention DU RISQUE cardiovasculaire





STCCCV
Société Tunisienne
de Cardiologie & de Chirurgie
Cardio-Vasculaire

PROGRAMME

www.stcccv-tunisie.com

🕒 08:00-18:00

ACCEUIL-INSCRIPTION

🕒 10:00 - 12:00

TABLE RONDE 1

SALLE
DIDON

Session STCCCV/SFHTA



10:00 - 10:30 **Allocutions : Présidents
STCCCV-SFHTA**



🕒 10:30 - 12:00

Session commune STCCCV/SFHTA

MODÉRATEURS :

**JP Fauvel, A Belhenni, R Boujnah,
M Sghaier, A Joulak, W Sdiri**

10:30 - 10:45

Prise en charge de l'HTA en Tunisie 60 ans après.
R Boujenah (TN)

10:50 - 11:05

**Microcirculation et complications de
l'hypertension artérielle.**
B Levy (FR)

11:10 - 12:00

**Bloqueurs du SRA et calcium bloqueur pour tous :
Controverse**
Pour F Addad (TN) (15 mn)
Contre G Wuerzner (CH) (15 mn)

🕒 10:00 - 12:00

TABLE RONDE 2

SALLE
ELYSSA

Session Challenges In Practice

MODÉRATEURS :

**R Hammami, O Ben Rejab, M Ben Massoud,
S Antit, S Jarmouni, M Ben Halima**

10:00 - 10:10

**Elle est enceinte, je suspecte une
embolie pulmonaire**
H Ben Slima (TN)

10:15 - 10:25

**Mon patient sous anticoagulant oral,
hospitalisé pour SCA ST- !**
S Milouchi (TN)

10:30 - 10:40

Sous chimiothérapie, il élève ses troponines !
E Bennour (TN)

10:45 - 10:55

Il a une chenalopathie, il veut faire du sport !
S Kammoun (TN)

11:05 - 11:15

**A 30 ans , un syndrome coronarien aigu,
les coronaires saines !**
L Laaroussi (TN)

11:20 - 11:30

**ATC complexe du TCG avec dysfonction VG
sévère: place du Support mécanique?**
T Ellouze (TN)

11:35 - 11:45

**Une hypertrophie ventriculaire gauche chez mon
patient septenaire !**
M Drissa (TN)



🕒 10:00 - 12:00

TABLE RONDE 3

SALLE
HANNIBAL

Session des jeunes cardiologues et chirurgiens cardiovasculaires
« PRATIQUE CARDIOVASCULAIRE EN AFRIQUE : OÙ SOMMES NOUS DES RECOMMANDATIONS ? » Cardiovascular practice in Africa: How far do we stand from guidelines

MODÉRATEURS :

N Ben Halima, S Mallek, H Denguir,
K Bejjar, H Mahfoudhi, I Chamtouri

10:00 - 10:15

Data from NATURE AF

S Charfeddine (TN)

10:20 - 10:35

Data from Ivoirien MI registry

I Kouame (CIV)

10:40 - 10:55

Registre STAMI « ST elevation Algeria MI »

N Magherbi (ALG)

11:00 - 11:15

FA et les AOD

A Tabane (SEN)

11:20 - 11:35

Data from NATURE HF

M Ben Halima (TN)

11:40 - 11:55

Prise en charge de la pathologie coronaire en Mauritanie

SM Ould Ethman (MAU)

🕒 10:00 - 12:00

ATELIER DU GROUPE DES JEUNES CARDIOLOGUES:

« Ma première interrogation d'un PM »
(sponsorisé par Medtronic)

ANIMATEURS :

L Riahi, E Allouche, W Ayedi, I Ben Mrad

SALLE
TANIT

🕒 10:00 - 12:00

ATELIER DU GROUPE DE SIMULATION

(sponsorisé par Opalia-Recordati)

ANIMATEURS :

I Zairi, K Mzoughi, K Hakim, D Abid

SALLE
PYGMALION

🕒 12:00 - 12:30

Symposium Janssen

A Farghaly

SALLE
DIDON

PAH: FROM DIAGNOSIS TO TREATMENT AND MULTI-DISCIPLINARY TEAM, MINDSET IS NEEDED!

A Farghaly



MODÉRATEURS :

F Abid, F Ouarda, D Abid

🕒 12:30 - 14:00

LUNCH BOX

SALLE
DIDON

Session
STCCCV/SFHTA  
Hypertension artérielle :
GUIDELINES (LUNCH BOX)

MODÉRATEURS :

**M Daoud, A Belhani, B Vaisse, F Jarraya,
F Addad, G Jridi**

12:30 - 12:50

**Recommandations Tunisiennes ?
Utilités et barrières.**

L Abid (TN)

12:55 - 13:15

**Entre les recommandations européennes et
Américaines : sur quel pied danser ?**

JM Boivin (FR)

13:20 - 13:40

**Les recommandations françaises
sur la mesure de la pression artérielle**

T Denolle (FR)

🕒 12:30 - 14:00

LUNCH BOX

SALLE
ELYSSA

Groupe Cardiologie pédiatrique
ECG pédiatrique :
DU NORMAL AU PATHOLOGIQUE

MODÉRATEURS:

**F Abid, F Ouarda, E Neffati, A Farhati,
K Hakim, S Abid**

12:30 - 12:45

Cas clinique 1 :

**Que nous renseigne l'ECG dans les
cardiopathies congénitales?**

K Hakim (TN)

12:50 - 13:05

Cas clinique 2 :

**Arythmie néonatale: Algorithme
et prise en charge**

H Mahfoudhi (TN)

13:10 - 13:25

Cas clinique 3 :

Ischémie myocardique chez l'enfant

R Gribaa (TN)

13:30 - 13:40

Cas clinique 4 :

**Myocardite compliquée de tachycardie
ventriculaire**

D Abid (TN)

13:45 - 14:00

Cas clinique 5 :

Un ECG pas comme les autres

M Kara (FR)

🕒 12:30 - 14:00

LUNCH BOX

SALLE
HANNIBAL

Session paramédicale 1
PRÉVENTION CARDIOVASCULAIRE

MODÉRATEURS :

**K Sayahi, Y Harrath, A Abdessalem,
H Ben Slima, S Charfeddine, R Tlili**



🕒 12:30 - 14:00

LUNCH BOX

SALLE
CARTHAGE

**SESSION DES JEUNES CARDIOLOGUES ET
CHIRURGIENS CARDIO-VASCULAIRES AFRICAINS**

MODÉRATEURS :

R Hammami, L Riahi, T Ellouz, M Ben Halima, I Zairi, S marrakchi

MY EKG IN QUIZ

Case N°1 : 

It's wide ! it's fast ! what is it ?

O Ben Rejeb, E Allouche

Case N°2 : 

Strange tachycardia in a child:
how to manage?

W Ayedi

Case N°3 : 

Pacemaker tachycardia: Is it a
pacemaker-mediated
tachycardia or SVT?

M Ben Halima

Case N°4 : 

Unhabitual aspect of a left
atrium image :
what is the diagnosis?

M Drissa

Case N°5 : 

Unexpected ultrasound
findings!

R Karmous, F Boudiche,
E Allouche

**MY ECHOCARDIOGRAPHY
IN QUIZ**

Case N°1 : 

An intracardiac snake !

M Hentati, S Ouali

Case N°2 : 

Unusual cause of mitral
stenosis: we have to dig to find
the diagnosis

N Amdouni, I Chamtouri

Case N°3 : 

A bad evolution in postpartum!

A Ben Jmaa, T Ellouze

Case N°4 : 

Infectious endocarditis, it's not
always an evident diagnosis!

S Maissa, H Ben Slima

Case N°5 : 

Pulmonic valve mass

MA Bejar, K Mzoughi

**MY CORONARY ANGIOGRAM
IN QUIZ**

Case N°1 : 

Wild pathway

Z Oumaya, L Riahi

Case N°2 : 

Where is the left coronary
artery?

K Zaouia, B Rekik

Case N°3 : 

Time heals all wounds

B Besbes, K Houissa

Case N°4 : 

Pull It back

M Miled, Z Ibn Elhadj

Case N°5 : 

Acute chest pain, What is
your diagnosis?

H Thabet, I Ben Ali

🕒 14:00 - 14:30

Symposium Boehringer

M Alami

SALLE
DIDON

LES ANTI-DIABÉTIQUES: HISTOIRE DU COEUR

M Alami

MODÉRATEURS :

M Abid, L Zakhama, F Triki

🕒 14:30 - 15:00

Pause café et Visite des stands



🕒 15:00 - 16:30

TABLE RONDE 4

SALLE
TANIT

Session Prévention
cardiovasculaire en Afrique:
QUAND L'ENVIRONNEMENT FAIT MAL AU CŒUR !

MODÉRATEURS :

**F Addad, K Kramoh, A Kane,
A Bah, N Ouane, C Hamouda**

15:00 - 15:15

Pollution atmosphérique et cœur :
état des lieux et effets cardiovasculaires
R Lakhdar (TN)

15:20 - 15:35

La réadaptation cardiaque :
pour les pays riches ou pauvres
M Ghannem (FR)

15:40 - 15:55

Stress et risque CV
JB Anzouan-Kacou (CIV)

16:00 - 16:15

La médecine traditionnelle Africaine: fait ou fiction ?
A Kane (SEN)

16:20 - 16:30

Rayonnements ionisants et risque CV
A Touré (NIG)

🕒 15:00 - 16:30

TABLE RONDE 5

SALLE
ELYSSA

Session Prévention primaire
cardiovasculaire : **NUTRITION
ET PRÉVENTION CARDIOVASculaire**

MODÉRATEURS :

**H Boussaadia, A Belhani, G Jridi,
S Kammoun, A Ben Halima,
Y Souteyrand**

15:00 - 15:15

Nutrition et prévention CV
K Bouslema (TN)

15:20 - 15:35

Exercice physique : un élément de l'ordonnance :
Sportivement ?
F Carré (FR)

15:40 - 15:55

Rôle de l'art : « Musicament » ?
W Jomaa (TN)

16:00 - 16:15

Dépression : Facteur de risque CV ?
psychocament ?
R Ghachem (TN)

🕒 15:00 -16:30

TABLE RONDE 6

SALLE
PYGMALION

Session Cardiologie Pédiatrique
Maladie d' Ebstein :
DU FŒTUS À L'ÂGE ADULTE

MODÉRATEURS :

A Abid, F Maatoug, W Fehri,
H Msaad, S Jerbi, F Ghedira

15:00 - 15:15

Diagnostic anténatal et prise en charge néonatale
M Kara (FR)

15:20 - 15:35

Imagerie multimodale de la maladie d'Ebstein
et évaluation du VD
D Abid (TN)

15:40 - 15:55

Chirurgie de la maladie d'Ebstein
R Olivier (FR)

16:00 - 16:15

Adulte avec Ebstein : suivi, sport et risque
rythmique
S Ouali

16:20 - 16:30

Expérience Ivoirienne
K Kramoh (CIV)

🕒 15:00 - 16:30

CONGRÈS FRANCOPHONE D'IMAGERIE CARDIO- VASCULAIRE

SALLE
CARTHAGE

ECHOCARDIOGRAPHIE EN
ANESTHESIE-REANIMATION

MODÉRATEURS :

A Mebazaa, M Ferjani, S Benyoussef,
W Fehri, M BenCheikh, F Abroug, M Slama

15:00 - 15:15

Appréciation de la volémie en réanimation
M Slama (FR)

15:15 - 15:30

Cœur droit chez le patient ventilé
Z Hajjeje (TN), M Ferjani (TN)

15:30 - 15:45

Echocardiographie et instabilité hémodynamique
M Slama (FR)

15:45 - 16:00

Choc cardiogénique en 2019
A Mebazaa (FR)

16:00 - 16:15

Le cœur droit : maillon fort !
A Mebazaa (FR)

DISCUSSION

🕒 15:00 - 16:30

TABLE RONDE 7

SALLE
HANNIBAL

Séances thématiques parallèles :
SFHTA - STCCCV - STN - STMI



MODÉRATEURS :

**JM Boivin, M Smiti, I Ksontini,
R Goucha, D Zallema, S Longo**

SESSION : HYPERTENSION ARTÉRIELLE

15:00 - 15:15

L'HTA est une maladie inflammatoire
A Hamzaoui (TN)

15:20 - 15:35

**Sel, HTA et risque cardio-rénal:
Le point.**
JP Fauvel (FR)

15:40 - 15:55

Résistance aux diurétiques
H Hedri (TN)

16:00 - 16:15

Traitement antihypertenseur et cancer
M Alami (MAR)

🕒 15:00 - 16:30

TABLE RONDE 8

SALLE
DIDON

Séances thématiques parallèles :
SFHTA - STCCCV - STEDIAM



MODÉRATEURS :

**B Vaisse, M Abid, I Khochtali,
W Fehri, W Sdiri, R Ennouri**

SESSION : HYPERTENSION ARTÉRIELLE

15:00 - 15:15

**HTA surrénalienne : Un consensus
Tunisien pour la prise en charge et un
Registre à naitre**
N Rekik (TN)

15:20 - 15:35

**Ce que doit savoir le clinicien pour interpréter
l'imagerie et le bilan hormonal d'une HTA
surrénalienne**
G Wuerzner (CH)

15:40 - 15:55

Saloon-HTN: Premiers enseignements
F Addad (TN)

16:00 - 16:15

**Thérapeutique anti-athéromateuse:
Actualités et perspectives**
S Abdessalem (TN)

🕒 16:30-17:00

Pause café et Visite des stands



🕒 16:30 - 17:00

"How to" Session (1) Echo Pulmonaire

L Zakhama, F Mghaieth

🕒 16:30 - 17:00

Session e-posters

MODÉRATEURS :

S Fennira, T Ellouz, I Ben Mrad



🕒 17:00 - 18:30

TABLE RONDE 9

SALLE
DIDON

Session Rythmologie
Prévention de la mort subite cardiaque :
OÙ EN SOMMES NOUS EN 2019 ?

MODÉRATEURS :

S Kachboura, S Chabrak, Z Smiri,
A Ben Halima, R Chattaoui, JC Daubert

17:00 - 17:15

Chez un patient avec une cardiopathie
ischémique

S Nicolas (FR)

17:20 - 17:35

Chez un patient avec une cardiopathie dilatée
non ischémique

Y Ben Aneur (TN)

17:40 - 17:55

Chez un patient avec une myocardite

N Chahidi (FR)

18:00 - 18:15

Chez un patient avec syncope :
Quand implanter un DAI ?

JC Daubert (FR)

🕒 17:00 - 18:30

TABLE RONDE 10

SALLE
HANNIBAL

Session Groupe de travail
USIC EMBOLIE PULMONAIRE :
SITUATIONS DIFFICILES

MODÉRATEURS :

H Baccar, F Batbout, S Kammoun,
F Mghaieth, P M Roy, L Bezdah

17:00 - 17:15

Embolie pulmonaire chez
l'insuffisant cardiaque

F Mghaieth (TN)

17:20 - 17:35

Embolie pulmonaire chez la femme enceinte

W Ouechtati (TN)

17:40 - 17:55

Evaluation du risque « back to the future »

JJ Monsuez (FR)

18:00 - 18:15

Embolie pulmonaire à risque
intermédiaire : lyse ou non

P M Roy (FR)

🕒 17:00 - 18:30

TABLE RONDE 11

Session Perspectives dans la prise en charge de l'HTA (STCCCV/SFHTA)



SALLE ELYSSA

MODÉRATEURS :

G Wuerzner, S Abdessalem, Z Dridi, S Kraiem, L Zakhama, K Bouslama

17:00 - 17:20

HTA connectée : gadget ou progrès ?

B Vaisse (FR)

17:25 - 17:45

Nouveaux antidiabétiques, pression artérielle et protection CV et Rénale

F Jarraya (TN)

17:50 - 18:10

Nouvelles voies et perspectives thérapeutiques dans l'HTA.

M Burnier (FR)

🕒 17:00 - 18:30

CONGRÈS FRANCOPHONE D'IMAGERIE CARDIO-VASCULAIRE

SALLE CARTHAGE

17:00 - 17:45 ATELIER 1

MODÉRATEURS :

M Slama, M Ferjani, MS Mebazaa, L Besbes

Indices échocardiographiques de remplissage dynamique et statique

M Ferjani (TN) - M Daiki (TN)

17:45 - 18:30 ATELIER 2

MODÉRATEURS :

A Mebazaa, M Ferjani, F Abroug, L Besbes

Dysfonction cardiaque du choc septique

M Ferjani (TN) - W Sellami (TN)

🕒 17:00 - 18:30

Communications orales

SALLE PYGMALION

MODÉRATEURS :

S Marrakchi, A Hraiech, I Bouhlel

🕒 17:00 - 18:30

Atelier Groupe Endovasculaire

ANEVRISMES ARTÉRIELS

MODÉRATEURS :

MJ Manaa, S Karray, N Ben Romdhane, M Saaidi, A Tarmize, F Aouini

17:00 - 17:15

Anévrismes de la crosse: chirurgie endovasculaire

M Boufi (FR)

17:20 - 17:35

Anévrismes complexes de l'aorte abdominale: Place de la fenestration « home made »

M Boufi (FR)

17:40 - 17:55

Anévrismes complexes de l'aorte abdominale: quel choix quand on n'a pas de fenêtrées?

T Sraieb (TN)

18:00 - 18:15

Anévrismes iliaques isolés: traitement endovasculaire

M Ben Mrad (TN)

SALLE TANIT

🕒 18:35 - 19:15

Symposium Menarini

FONCTION ENDOTHÉLIALE ET HTA: ET SI C'ÉTAIT LE VRAI DÉFI!

F Addad

MODÉRATEURS :

S Abdessalem; R Boujnah, F Jarraya

F Addad

SALLE DIDON

🕒 08:30 - 10:00

TABLE RONDE 12

SALLE
DIDON

Session Rythmologie
(Hommage à André Pisapia)
**LA FIBRILLATION ET LE FLUTTER
ATRIAUX AU QUOTIDIEN**

MODÉRATEURS :

**H Haoula, Y Ben Ameer, S Chabrak, S Ouali,
R Chattaoui, S Krichen**

08:30 - 08:45

**Les scores d'évaluation du risque
thromboembolique sont-ils suffisants ?**

A Haggui (TN)

08:50 - 09:05

Les AOD dans la fibrillation atriale: Actualités.

W Amara (FR)

09:10 - 09:25

Quoi de neuf dans l'ablation de la FA en 2019 ?

C Bars (FR)

09:30 - 09:45

Lecture

**Le flutter atrial : son histoire de
l'électrocardiogramme à l'électrophysiologie**

N Saoudi (FR)

🕒 08:30 - 10:00

TABLE RONDE 13

SALLE
ELYSSA

Session Cardiologie
interventionnelle
**LES NOUVELLES BONNES PRATIQUES
DANS L'ANGIOPLASTIE CORONAIRE**

MODÉRATEURS :

**R Boujnef, R Kasri, D Lahidheb, H Ben Ahmed,
M Chettibi, L Hached**

08:30 - 08:45

**La gestion du thrombus dans l'angioplastie
primaire**

MS Mourali (TN)

08:50 - 09:05

Faut-il avoir l'OCT dans son cathlab ?

N Amabile (FR)

09:10 - 09:25

Au delà de la FFR, iFR ou QFR

N Menveau (FR)

09:30 - 09:45

**L'angioplastie ambulatoire, il est temps
de s'y mettre**

F Addad (TN)

🕒 08:30 - 10:00

SESSION PARAMÉDICALE 2

SALLE
HANNIBAL

**RÔLE DE L'INFIRMIER
EN SALLE DE CATHÉTÉRISME**

MODÉRATEURS :

**S Boudich, T Ellouze, H Denguir, M Slim,
M Mahjoub, M Ben Massoud**

🕒 08:30-10:00

Communications orales

SALLE
TANIT

MODÉRATEURS :

W Ouechteti, F Triki, S Milouchi



🕒 8:30 - 9:25

**CONGRÈS FRANCOPHONE
D'IMAGERIE CARDIO-
VASCULAIRE**

SALLE
GARTHAGE

POLYVALVULOPATHIES

MODÉRATEURS :

**S Ben Youssef, A Khayati, S Kraiem, A Pasquet,
K Bentedj**

08:30 - 08:40

Cas clinique : un RAO et une IM

K Taamallah (TN)

8:40 - 8:55

Commentaires

JL Vanoverschelde (BE)

08:55 - 9:05

Cas clinique : une IAo et une MM

L Bezdah (TN)

09:05 - 09:20

Commentaires

A Pasquet (BE)

DISCUSSION

🕒 9:25 - 10:00

**CONGRÈS FRANCOPHONE
D'IMAGERIE CARDIO-
VASCULAIRE**

SALLE
GARTHAGE

ATTEINTE ISOLEE DE LA TRICUSPIDE

MODÉRATEURS :

**S Chenik, W Fehri, JL Vanoverschelde, A Kane,
S Ernez-Hajri, L Abid**

09:25 - 9:35

Cas clinique 1: IT idiopathique

S Fennira (TN)

09:35 - 09:45

Cas clinique 2: IT par prolapsus

K Taamallah (TN)

09:45 - 10:00

Commentaires

Th Letourneau (FR)

🕒 10:00 - 10:30

Symposium Merck

X Jouven

SALLE
DIDON

FRÉQUENCE CARDIAQUE : ENJEU ET RISQUE

X Jouven

**VERS UNE PRESCRIPTION RÉFLÉCHIE DES
BÊTA-BLOQUANTS CHEZ LES HYPERTENDUS**

F Addad

MODÉRATEURS :

S Abdessalem, L Abid, A Ben Halima

🕒 10:30-11:00

Pause Café et Visite des stands



🕒 10:30 - 11:00

E-Posters

MODÉRATEURS :

F Ghedira, S charfeddine, A Abdi

VENDREDI 25

OCTOBRE 2019
T U N I S

🕒 11:00 - 12:30

TABLE RONDE 14

SALLE
DIDON

« Situation non exceptionnelle au cathlab , entre la théorie et la pratique ... ! »

MODÉRATEURS :

H Gamra, F Addad, MS Mourali, F Remadi, J Langar, K Battikh

11:00 - 11:15

La dissection coronaire: Faut-il toujours stenter?

N Hajlaoui (TN)

11:20 - 11:35

Imagerie endocoronaire : incontournable dans de telles situations

N Amabile (FR)

11:40 - 11:55

Resténose intra stent actif, pourquoi et que faire ?

H Ben Ahmed (TN)

12:00 - 12:15

Angor invalidant et sténose des « coronarètes » entre traitement médical, stent actif et ballon actif

R Hammami (TN)

🕒 11:00 - 12:30

TABLE RONDE 15

SALLE
ELYSSA

Session : Cœur et Sport
Sport et situations à risque

MODÉRATEURS :

A Ben Hmida, H Drissa, M Ben Farhat, D Abid, A Haggui, S MARRAKCHI

11:00 - 11:15

Anomalies de connexion coronaire : quels risques et quelles recommandations pour la pratique sportive ?

A Frigiola (IT)

11:20 - 11:35

La mort subite cardiaque au cours du sport

X Jouven (FR)

11:40 - 11:55

Quelle activité sportive chez le coronarien ?

A Kane (SEN)

12:00 - 12:10

ESV chez le sportif

A Ben Halima (TN)

12:15 - 12:25

Troubles de la repolarisation chez le sportif

S Ouali (TN)

🕒 11:00 - 12:30

MEET OF THE EXPERT AOD

SALLE
PYGMALION

Sponsorisé par Boehringer

MODÉRATEURS :

F Maatouk, S Toumi R Daghfous, S Longo, S Abdessalem, S Ben Hmida

Gestion des AOD au quotidien

W Amara (FR)



🕒 11:00 - 12:30

TABLE RONDE 16

SALLE
HANNIBAL

Session commune ATCTCV
Session Chirurgie Cardiaque
Situations problématiques en chirurgie coronaire

MODÉRATEURS :

**N Zargouni, I Frikha, I Kammoun, N Abid,
C Kortas, A Jemel**

11:00 - 11:15

**Le rétrécissement aortique
modéré chez le coronarien à opérer**
F Triki (TN)

11:20 - 11:35

**La prise en charge chirurgicale des
insuffisances mitrales ischémiques secondaires
après des pontages coronariens**
J Jouan (FR)

11:40 - 11:55

Coronaires et carotides, état des lieux
M Clement (FR)

12:00 - 12:30

**PLACE DE LA CHIRURGIE DANS LES LÉSIONS
CORONAIRES ET VALVULAIRES D'ORIGINE
RADIQUE :**

Quelle chirurgie pour quel patient ?

A Jemel (TN) (10 min)

**Quelle alternative interventionnelle
pour quel patient ?**

Z Ibn Elhaj (TN) (10 min)

🕒 11:00 - 12:30

CONGRÈS FRANCOPHONE D'IMAGERIE CARDIO- VASCULAIRE

SALLE
CARTHAGE

LE RETRECISSEMENT AORTIQUE

MODÉRATEURS :

**H Drissa, L Bezdah, Th Lethourneau,
R Denguir, S Jerbi, D Lahidheb**

11:00 - 11:20

Discordance aortique valvulaire et gradient
JL Vanoverschelde (BE)

TEA FOR TWO: Choix thérapeutique

11:20 - 11:40

Pour une chirurgie
G El Khoury (BE)

11:40 - 12:00

Pour un TAVI
JL Vanoverschelde (BE)

DISCUSSION

🕒 12:30 - 13:00

Symposium Servier

JJ Mourad, JJ Blacher

SALLE
DIDON

**FARDEAU DES FACTEURS DE RISQUE :
COMMENT AMÉLIORER LA PRISE EN CHARGE
DE NOS PATIENTS EN 2020 ?**

JJ Mourad, JJ Blacher

MODÉRATEURS :

H Haouala, MS Mourali, S Abdessalem

VENDREDI 25
OCTOBRE 2019
T U N I S

 **13:00 - 13:30** lunch box

SALLE
DIDON

 13:30 - 17:20

MON ESC EN TUNISIE : SESSION EN COLLABORATION AVEC L'ESC



SALLE
DIDON

13:30

Mot de bienvenue

L Abid/ M Komajda

13:35

CAS CLINIQUE N°1 :

« un patient dyslipidémique »

MODÉRATEURS :

M. Ben Ismail, R Boujenah, ML Slimane, MS Mourali, L Abid, M Komajda

13:40

Présentation du cas clinique

M Hassine (TN)

13:50

Commentaires

H Baccar (TN)

14:30

CAS CLINIQUE N°2 :

« Syndrome coronarien stable »

MODÉRATEURS :

R Mechmeche , R Boujenah, A Khayati, H Drissa, FAddad, A Mahdhaoui

14:35

Présentation du cas clinique

S Boudich (TN)

14:45

Commentaires

K Ben Hamda (TN)

14:00

Les recommandations ESC 2019

E Bruckert (FR)

14:20 DISCUSSION

14:55

Les recommandations ESC 2019

N Hammoudi (FR)

15:15 DISCUSSION

 **15:30 - 16:00** Pause Café et Visite des stands 

 **15:30 - 16:00** " How to " Session (2) une PISA -
une Vena Contracta

S Benyoussef, S Fennira



🕒 16:00 - 17:20

MON ESC EN TUNISIE : SESSION EN COLLABORATION AVEC L'ESC



**SALLE
DIDON**

CAS CLINIQUE N°3 :
« Diabète, prédiabète et maladie cardiovasculaire »

MODÉRATEURS :

A Ben Hamida, M Gueddiche, H Haouala, H Thameur H Drissa, F Addad

16:00
Présentation du cas clinique
R Gribaa (TN)

16:10
Commentaires
L Abid (TN)

16:20
Les recommandations ESC 2019
M Komajda (FR)

16:40 DISCUSSION

16:50 - 17:20
**L'essentiel du congrès
de ESC Paris 2019**
M Komajda (FR)

🕒 17:30 - 18:00

Symposium Sanofi

M Burnier

**SALLE
DIDON**

**LA MICROALBUMINURIE : QUELLE
VALEUR PRÉDICTIVE CHEZ LE PATIENT
HYPERTENDU ?**
M Burnier

MODÉRATEURS :

F Jarraya, S Abdessalem, R Mechmech

VENDREDI 25

OCTOBRE 2019
T U N I S

🕒 13:15 - 14:15

CONGRÈS FRANCOPHONE D'IMAGERIE CARDIO- VASCULAIRE

SALLE
CARTHAGE

LE STRAIN. POUR QUI ? POUR QUOI ET QUAND ?

MODÉRATEURS :

K Mzoughi, K Taamallah, A Daieb, M Drissa

13:15 - 13:30

Comment ? Acquisition, strain VG, VD, OG
J Magne (FR)

13:30 - 13:45

Pour qui ? Pour quels patients demander un strain ?
J Magne (FR)

13:45 - 14:00

Apport du strain dans le diagnostic différentiel de l'hypertrophie ventriculaire gauche.

R Roudaut (FR)

DISCUSSION

🕒 14:15 - 15:30

CONGRÈS FRANCOPHONE D'IMAGERIE CARDIO- VASCULAIRE

SALLE
CARTHAGE

MISE AU POINT

MODÉRATEURS :

S Lafitte, E Flecher, R Roudaut, W Fehri, S Ben Omrane, L Bezdah

14:15 - 14:30

Vision moderne de la prise en charge chirurgicale des valvulopathies mitrales rhumatismales
I Frikha (TN)

14:30- 14:45

Fermeture des fuites paraprothétiques - Expérience Tunisienne
F Mghaieth (TN), A Farhati (TN)

LECTURE

14:45- 15:15

L'intelligence artificielle en Cardiologie
S Laffite (FR)

DISCUSSION

🕒 15:30 - 16:00

Pause Café et Visite des stands ☕

🕒 15:30 - 16:00

“ How to ” Session (2) une PISA -
une Vena Contracta

S Benyoussef, S Fennira



🕒 16:00 - 17:30

CONGRÈS FRANCOPHONE D'IMAGERIE CARDIO- VASCULAIRE

SALLE
CARTHAGE

LA TRICUSPIDE

MODÉRATEURS :

S Benyoussef, I Zairi, Z Laamrani, J Magne, T Kalfat, J Ziadi

16:00 - 16:15

Echo anatomie de la valve tricuspide

S Lafitte (FR)

16:15 - 16:30

Évaluation de la sévérité d'une IT- nouvelle classification

L Zakhama (TN)

16:30 - 16:45

Comment j'étudie la fonction VD ?

Le TAPSE est-il toujours utile ?

Th Letourneau (FR)

DISCUSSION

TEA FOR TWO: Choix thérapeutique

16:45 - 17:00

Pour un traitement non chirurgical

Th Letourneau (FR)

17:00 - 17:15

Quelle chirurgie pour quelle IT ?

E Flecher (FR)

DISCUSSION

🕒 17:30 - 18:00

Symposium Sanofi

M Burnier

SALLE
DIDON

LA MICROALBUMINURIE : QUELLE VALEUR PRÉDICTIVE CHEZ LE PATIENT HYPERTENDU ?

M Burnier

MODÉRATEURS :

F Jarraya, S Abdessalem, R Mechmech



VENDREDI 25

OCTOBRE 2019
T U N I S

🕒 18:00 - 18:30

Cérémonie d'Ouverture et Prix Ali Bousnina des laboratoires SAIPH

🕒 18:30 - 19:45

COMMON SESSION STCCCV/ ACC/ EGSC THE PREVENTION BETWEEN GUIDELINES AND MINDLINES



SALLE
DIDON

MODÉRATEURS :

M Valentine, L Abid, S Kachboura, F Addad, H Gamra, S Abdessalem

18:30 - 18:45

The Best of ACC 2019 : Clinical trials and the new Primary prevention guidelines that will change your practice

M Valentine (US)

18:50 - 19:05

Nature HTN Registry : How much do we stick to guidelines

S Abdessalem (TN)

19:10 - 19:20

EUROASPIRE V results, insights from the Egyptian data

H Hassan (EGY)

19:25 - 19:40

Secondary prevention after ACS---A cased based study for difficult patients

M Valentine (US)

🕒 19:45 - 20:30

Premium Symposium Novartis

A Maggioni, A Mebazaa

SALLE
DIDON

CHRONIC HEART FAILURE : BREAKING NEWS

A Maggioni

MANAGEMENT OF HEART FAILURE IN HOSPITAL

A Mebazaa

MODÉRATEURS:

L Abid, F Addad, E Boughzela

DINER GALA



à partir de 21:30





Note

🕒 08:30 - 10:00

TABLE RONDE 17

SALLE
ELYSSA

Session Cardiologie interventionnelle :
**CARDIOLOGIE
INTERVENTIONNELLE EN 2019,
A-T-ON DES RÉPONSES?**

MODÉRATEURS :

**E Boughzela, MF Drissi, F Maatouk,
N Khedher, Z Ibn Hadj, C Hamza**

08:30 - 08:45

**Le rotablator : champion des
lésions résistantes, partout et pour tous !!**
N Meneveau (FR)

08:50 - 09:05

Rotablator, 30 ans oui, mais quelles alternatives ?
J Mensegu (FR)

09:10 - 09:25

Lecture du nouveau consensus de l'euro CTO
L Scala (FR)

09:30 - 09:45

**Comment optimiser le résultat dans les
bifurcations à un stent : POT, Kissing , PSP ?**
Z Ibn Elhadj (TN)

🕒 08:30 - 10:00

TABLE RONDE 18

SALLE
DIDON

Session commune STCCCV/ESH
Hypertension in real life

MODÉRATEURS :

**K Tsioufis, F Fici, R Kreutz,
F Addad, S Abdessalem, L Abid**



08:30 - 08:45

Hypertension treatment optimisation
K Tsioufis (Gre)

08:50 - 09:05

Antihypertensive drugs and cancers
R Kreutz (Ger)

09:10 - 09:25

Gaps in evidence and in real life
C Ferri (IT)

09:30 - 09:45

Therapeutic Inertia in Tunisian registry : Nature-HTN
L Zakhama (TN)

🕒 8:30 - 10:00

SESSION CHIRURGIE CV

SALLE
HANNIBAL

**Les Endocardites Infectieuses:
ETAT DES LIEUX**

MODÉRATEURS :

**R Denguir, S Jerbi, S Ben Omrane, H Lahdhili,
M Abdennadher, H Drissa**

08:30 - 08:45

**Lignes directives de la gestion
de L'EI suite aux derniers guidelines
et Performance des scores de risque**
R Roudaut (FR)

08:50 - 09:05

Apport du PET scan dans les endocardites infectieuses
M Mahresi (TN)

09:10 - 09:25

**Antibioprophylaxie. Quelle population cible
et comment ?**
I Maaloul (TN)

09:30 - 09:45

Chirurgie des endocardites extensives.
S Jerbi (TN)

🕒 8:30 - 10:00

SESSION PARAMÉDICALE 3

SALLE
TANIT

L'Infirmier aux soins intensifs

MODÉRATEURS :

**S Kammoun, N Ben Halima,
L Laaroussi, M Ben Halima, B Rezik**



🕒 08:30 - 10:00

**CONGRÈS FRANCOPHONE
D'IMAGERIE CARDIO-
VASCULAIRE**

SALLE
CARTHAGE

IRM EN PRATIQUE QUOTIDIENNE

MODÉRATEURS :

**A Zidi, Y Arous, S Fennira, A Kane,
H Benhajel, M Sirol**

08:30 - 08:45

L'IRM dans l'inflammation du myocarde

M Sirol (FR)

08:45 - 09:00

Stratification du risque rythmique par IRM

G Bronne Rochette (FR)

09:00 - 09:15

L'IRM dans les cardiopathies infiltratives

A Zidi (TN)

09:15 - 09:30

**L'IRM dans l'évaluation des cardiopathies
ischémiques**

M Sirol (FR)

09:30 - 09:45

Évaluation des valvulopathies fuyantes en IRM

G Baronne-Rochette (FR)

DISCUSSION

🕒 10:00 - 10:30

**CONGRÈS FRANCOPHONE
D'IMAGERIE CARDIO-
VASCULAIRE**

SALLE
CARTHAGE

LECTURE

Imagerie des endocardites prothétiques.

G Habib (FR)

9h00-10h00

Echo Pack PC

E Donal, A Daieb, S Benyoussef

sur inscription : 20 places

SALLE
PYGMALION

🕒 10:00 - 10:30

Symposium Opalia-Recordati

K Tsioufis

SALLE
DIDON

MICROCIRCULATION IN HYPERTENSION,
A NEW TARGET FOR TREATMENT

K Tsioufis

MODÉRATEURS:

F Fici, W Sdiri, A Joulak

🕒 10:30 - 11:00

Pause café et Visite des stands 

🕒 10:30 - 11:00

" How to " Session (3) Enregistrement
et analyse d'un strain

I Zairi, K Mzoughi

🕒 10:30 - 11:00

E-Posters

MODÉRATEURS :

H Mahfoudhi, C Kortas, R Gribaa

🕒 11:00 - 12:30

TABLE RONDE 19

SALLE
DIDON

Session commune STCCCV/SFC
TAVI , entre passion et raison

MODÉRATEURS :

S Kraeim, N Hajlaoui, M Gilard,
JJ Monsuez, L Abid , M Marouen.

11:00 - 11:15

Expérience Tunisienne

D Lahidheb (TN)

11:20 - 11:35

Le TAVI pour les patients à faible risque et à
risque intermédiaire : pour quoi pas ?
the real life registry

M Gilard (FR)

11:40 - 11:55

Imagerie et sélection des patients

T Hebert (FR)

12:00 - 12:15

TAVI , gradients et suivi

H Eltchaninoff (FR)



🕒 11:00 - 12:30

TABLE RONDE 20

SALLE
ELYSSA

Session prévention
cardiovasculaire :

Le RCV de la naissance à la scénescence

MODÉRATEURS :

E Boughzela, H Gamra, H Baccar,
A Joulak, W Sdiri, F Triki

11:00 - 11:15

Le tabac entre la conviction, la restriction et
l'interdiction

Tobacco : Convince, restrict and forbidden

H Zalila (TN)

11:20 - 11:35

Dysfonction endothéliale en pratique: Cible ou leurre?

Endothelial dysfunction in practice :

To target or not to target ?

F Manello (IT)

11:40 - 11:55

Ischémie silencieuse : enterrée ou déterrée? ...

Silent ischemia : Barried or Unbarried ?

H Gamra (TN)

12:00 - 12:15

Le risque cardiovasculaire: Avec ou sans charte
CV risk to chart or not to chart?

D Gaita (Ro)



🕒 11:00 - 12:00

**CONGRÈS FRANCOPHONE
D'IMAGERIE CARDIO-
VASCULAIRE**

SALLE
CARTHAGE

LES INSUFFISANCES MITRALES

MODÉRATEURS :

**S Benyoussef, G Elkhoury, G Habib, H Gamra,
A Ben Khalfallah, I Frikha, G Baronne-Rochette**

11:00 - 11:15

La fonction VG dans les IM

E Donal (FR)

TEA FOR TWO

11:15 - 11:45

Plastie mitrale, une approche d'équipe

A Berrebi (FR)

K Zannis (FR)

DISCUSSION

🕒 12:00 - 12:30

**CONGRÈS FRANCOPHONE
D'IMAGERIE CARDIO-
VASCULAIRE**

SALLE
CARTHAGE

L'ERE DU TRIDIMENSIONNEL

MODÉRATEURS :

**F Mghaieth, F Ghedira, E Donal, A Daieb,
S Fennira, A Joulak**

12:00 - 12:15

L'ETO 3D en pratique

S Lafitte (FR)

12:15 - 12:30

Quid du TrueView Call

A Pasquet (FR)

🕒 12:30 - 13:00

Symposium Sanofi

E Puymirat

SALLE
DIDON

**L'INDIVIDUALISATION DE
L'ANTI-AGRÉGATION PLAQUETTAIRE APRÈS UN SCA :
QUELS CHALLENGES EN PRATIQUE CLINIQUE ?**

E Puymirat

MODÉRATEURS :

F Addad, M Hassine, R Hammami

SAMEDI 26

OCTOBRE 2019
T U N I S

🕒 13:00 - 13:15 Pause café et Visite des stands ☕

🕒 13:00 - 14:15 Ateliers et meet the experts

🕒 13:00 - 14:15

LUNCH AND LEARN SESSION

SALLE
ELYSSA

Session

« MEET OF THE EXPERT :
RYTHMOLOGIE »

MODÉRATEURS :

H Haouala, S Kachboura, S Chabrak,
Y Ben Ameer, S Ouali, H Charfeddine

13:00 - 13:30

Diagnostic électrophysiologique
des flutters

N Saoudi (FR)

13:35 - 14:05

Quel rationnel pour les manœuvres
des réduction des TSV ?

T Delassi (ALG)

🕒 13:00 - 14:15

LUNCH AND LEARN SESSION

SALLE
TANIT

GREFFE CARDIAQUE ET
ASSISTANCES CIRCULATOIRES

MODÉRATEURS :

R Denguir, MS Mourali, T Gargah, H thameur, S Chenik, J Ziadi

13:00 - 13:20

Transplantation cardiaque en Tunisie: état des
lieux et perspectives

T Gargah

🕒 13:00 - 14:15

LUNCH AND LEARN SESSION

SALLE
DIDON

l'Insuffisance cardiaque chronique :

« COEUR EN DÉTRESSE :
BRISEZ LE SILENCE ! »

MODÉRATEURS :

S Longo, A Mebazaa, S Ben Youssef,
N Marsit, I Chahbani, M Slama

13:00 - 13:20

Amylose cardiaque: la reconnaître et la traiter

M Slama (FR)

13:25 - 13:45

Obésité, un surpoids à l'adolescence
et une cardiomyopathie à l'âge adulte !

I Kammoun (TN)

13:50 - 14:10

Insuffisance cardiaque et diurétiques

A Mebazaa (FR)

🕒 14:30 - 15:00 Symposium : Astra Zeneca

PLACE DU TICAGRELOR DANS LA PRISE
EN CHARGE DU SYNDROME CORONARIEN AIGU

P Henry

MODÉRATEURS :

H Gamra, S Abdessalem, L Abid

P Henry

SALLE
DIDON



🕒 13:00 - 14:15

LUNCH AND LEARN SESSION

SALLE
HANNIBAL

ATELIER GTCI

Complications en cardiologie interventionnelle. L'angioplastie coronaire, when things go wrong, que faire?

MODÉRATEURS :

F Addad, H Kammoun, H Ben Ahmed,
J Langer, A Maalej, H Ben Salem

FACILITATEURS :

S Charfeddine, S Milouchi

13:00 - 13:15

Ischémie récidivante inhabituelle
N Hamrouni (TN)/K Battikh (TN)

13:20 - 13:35

Rupture du ballon lors d'une angioplastie du tronc distal compliquée d'une FV avec arrêt cardiaque
N Hajlaoui (TN)

13:40 - 13:55

Une dissection iatrogène du tronc coronaire gauche hors du commun
A Bahloul (TN)

14:00 - 14:15

POT-Side-RePOT du TCG, quand l'angioplastie tourne mal
B Rekik (TN)/ S Boudiche (TN)

🕒 13:15 - 14:15

LUNCH AND LEARN SESSION

SALLE
CARTHAGE

**CONGRÈS FRANCOPHONE
D'IMAGERIE CARDIO-
VASCULAIRE**

**INSUFFISANCE AORTIQUE
ET AORTE DILATÉE**

MODÉRATEURS :

E Boughzela, W Ouechtati, A Pasquet,
M Gueddich, K Bentedj, F Maatouk, H Thameur

13:15 - 13:25

Le cas clinique
H Ben Slima (TN)

TWO FOR ONE TEA

13:25 - 13:40

L'avis du cardio
A Pasquet (BE)

13:40 - 13:55

L'avis du chirurgien
G El khoury (BE)

DISCUSSION

🕒 14:30 - 15:00

Symposium : Astra Zeneca

SALLE
DIDON

P Henry

**PLACE DU TICAGRELOR DANS LA PRISE
EN CHARGE DU SYNDROME CORONARIEN AIGU**

P Henry

MODÉRATEURS :

H Gamra, S Abdessalem, L Abid

SAMEDI 26

OCTOBRE 2019
T U N I S

🕒 15:00 - 16:30

TABLE RONDE 21

SALLE
DIDON

Session Commune
STCCCV, INEAS et HAS



MODÉRATEURS :

**F Addad, S Abdessalem, L Abid,
K Zghal, S Abdelfatteh, D Le Guludec**

15:00 - 15:15

**Faut-il un organisme de régulation
nationale dans un monde international ?**

D Le Guludec (FR)

15:20 - 15:35

INEAS: pourquoi devrait-on connaître?

K Zghal (TN)

15:40 - 15:55

**Recommandations Tunisiennes de 2019
Prévention cardiovasculaire:
statines et mesures hygiéno diététiques**

H Drissa (TN)

16:00 - 16:15

Parcours de soins de l'Insuffisant cardiaque

L Bezdah (TN)

🕒 15:00 - 16:30

TABLE RONDE 22

SALLE
ELYSSA

Session Cardiologie
interventionnelle GTCI/ ESC
Le cathlab d'aujourd'hui et de demain

MODÉRATEURS :

**H Gamra, MS Mourali, D Lahidheb,
J Langar, H Ben Ahmed, M Chettibi**

15:00 - 15:15

Lecture: Other New structural Heart interventions

H Sievert (GER)

15:20 - 15:35

**Intracoronary imaging in coronary intervention:
what is the evidence? Consensus imagerie
coronaire 2**

S Achenbach (GER)

15:40 - 15:55

Le mitral clip.... peut-on rêver ?

D Attias (FR)

16:00 - 16:15

Autour de la tricuspide

G Patrice (FR)



🕒 16:30 - 17:30

TABLE RONDE 23

SALLE
DIDON

Session Cardiologie interventionnelle :
Groupe TUBIC : LA BIFURCATION
DANS TOUS SES ÉTATS

MODÉRATEURS :

F Addad, N Hajlaoui, M Chettibi, R N Guetta,
J Langar, B Jdaïda

16:30 - 16:40

Introduction

N Hajlaoui (TN)

16:40 - 16:50

Comment gérer une resténose sur le tronc distal ?

K Houissa (TN)

16:50 - 17:00

Comment gérer une resténose sur la branche fille
responsable de SCA ?

A Noomen (TN)

17:00 - 17:10

Bifurcation à la phase aiguë avec un thrombus
massif

H Ibn haj Amor (TN)

17:10 - 17:20

Faut-il toujours respecter la loi fractale ?

M A Bouzid (ALG)

🕒 15:00 - 16:45

CONGRÈS FRANCOPHONE D'IMAGERIE CARDIO- VASCULAIRE

SALLE
CARTHAGE

“AH ! CES PROTHÈSES !!”

MODÉRATEURS :

M Gueddich, S Kammoun, R Roudaut,
L Zakhama, L Chami, I Kammoun, Z Dridi, N Hajlaoui

15:00 - 15:10

Une dégénérescence de bio prothèse

I Kammoun (TN)

15:10 - 15:30

Valve in valve ou opérer?

G El Khoury (BE)

15:30 - 15:40

Un mismatch

S Ernez-Hajri (TN)

15:40 - 16:00

Commentaires

E Flecher (FR)

16:00 - 16:10

Une thrombose de prothèse

R Hammami (TN)

16:10 - 16:30

Commentaires

R Roudault (FR)

DISCUSSION

🕒 16:45 - 17:15

CONGRÈS FRANCOPHONE D'IMAGERIE CARDIO- VASCULAIRE

SALLE
CARTHAGE

SESSION IMAGERIE CARDIAQUE

MODÉRATEURS :

S Benyoussef, S Hajri-Ernez, W Fehri,
L Zakhama, L Bezdah, I Kammoun, S
Fennira, E Boussabah

30 ans de prothèses

R Roudault (FR)

🕒 17:30 - 18:00

CLÔTURE DU CONGRÈS



CONGRÈS NATIONAL STCCCV 2019

SESSION PARAMÉDICALE



12:30 - 14:00 SESSION PARAMÉDICALE 1

Jeudi 24 Octobre 2019

**SALLE
TANIT**

PRÉVENTION CARDIOVASCULAIRE:

MODÉRATEURS :

K Sayahi, Y Harrath, A Abdessalem, H Ben Slim, S Charfeddine

Prévention auprès des patients atteints d'une maladie cardiovasculaire

M Boukhris, A Ben Abdessalem (TN)

Education thérapeutique des patients hypertendus

I Shili, H Ben Slima (TN)

La réadaptation cardiaque

I Ben Ayed (TN)

Prévention et gestion des complications extracardiaques (rénales, vasculaires)

R Missaoui, S Charfeddine (TN)

HTA et kinésithérapie

E Miladi (TN)

Prévention des risques cardiovasculaires : Généralités

A Ben Abdessalem (TN)



8:30 - 10:00 SESSION PARAMÉDICALE 2

Vendredi 25 Octobre 2019

**SALLE
HANNIBAL**

RÔLE DE L'INFIRMIER EN SALLE DE CATHÉTÉRISME :

MODÉRATEURS :

S Boudich, T Ellouz, H Denguir, M Slim, M Mahjoub, M Ben Massoud

Perforation coronaire, Que faire ??

A Mabrouki, T Ellouz (TN)

Urgence rythmique en salle de cathétérisme

A Temimi, S Milouchi (TN)

Rôle de l'infirmier en cas d'urgence en salle de cathétérisme

N Mahbouli, S Milouchi (TN)

Rôle de l'infirmier dans la prise en charge d'une tamponnade cardiaque

R Ferjani, S Boudiche, B Rekik (TN)

Sonde d'entraînement électro-systolique : STEP by STEP

M Ferjani, S Boudiche (TN)

Gestion de l'arrêt cardiaque en salle de cathétérisme

S Milouchi (TN)

Rôle de l'infirmier lors de l'implantation de dispositifs cardiaque (PM, DAI)

H Abdelhafidh, E Allouch (TN)



8:30-10:00 SESSION PARAMÉDICALE 3

Samedi 26 Octobre 2019

**SALLE
TANIT**

L'INFIRMIER AUX SOINS INTENSIFS :

MODÉRATEURS :

S Kammoun, N Ben Halima, L Laaroussi, M Ben Halima, S Milouchi, W Nassraoui

Tachycardie et bradycardie : pas à pas

M Zaidi, S Kammoun (TN)

Gestion des complications hémorragiques

A Methneni, N Ben Halima (TN)

Gestion des catécholamines

S Ben Lazreg, B Rekik (TN)

Gestion des anti-vitamines K

F Hamdi, A Ben Ali, L Laaroussi (TN)

Prise en charge d'un patient insuffisant rénal

F Errachid, A Fekih, L Laaroussi (TN)

Rôle de l'infirmier dans la réalisation de l'EE

I Hadj Kacem, S Mallek (TN)

Diagnostic et Prise en charge des urgences rythmiques

M Ben Halima (TN)



Note

39^{ème}

CONGRÈS
NATIONAL
de Cardiologie
et de Chirurgie
Cardio-Vasculaire

Joint au

7^{ème}


CONGRÈS
FRANCOPHONE
d'imagerie Cardiaque



1^{ères}

JOURNÉES
FRANCO-
TUNISIENNES
D'HTA

AU COEUR DE LA prévention DU RISQUE cardiovasculaire





STCCCV

Société Tunisienne
de Cardiologie & de Chirurgie
Cardio-Vasculaire

COMMUNICATIONS

www.stcccv-tunisie.com

JEUDI 24 OCTOBRE 2019

17:00 - 18:30

SESSION COMMUNICATION 1

SALLE
PYGMALION

MODÉRATEURS : S Marrakchi, A Hraiech, I Bouhlel

C1

Antithrombotic prescription and clinical outcomes among patients with atrial fibrillation in Douala

I Kwawa, Y Mapoure, A Dzudie

Clinical Research Education Networking and Consultancy (CRENC), Faculty of Medicine and Pharmaceutical Sciences, University of Douala, Douala General Hospital, Clinical Research Education Networking and Consultancy (CRENC),

C2

Valeur pronostique du syndrome d'apnées du sommeil dans l'insuffisance cardiaque

H Brahmi, H Ammar, N Elmechri, S Boukhris, Y Massaoudi, B Ezzine, K Kharrat, N Ben Hlima

Faculté de médecine de sousse,

C3

Facteurs prédictifs d'aggravation de la fonction rénale en post coronarographie

S Chenik, A Talhaoui, W Benelhaj, A Bouslimi, MA Bejar, A Haggui, N Hajlaoui, D Lahidheb, W Fehri

Hopital militaire de Tunis,

C4

Intérêt du Coroscanner dans le dépistage et le diagnostic de la maladie coronaire

A Belfekih, M Ben Messaoud, A Najjar, M Mahjoub, N Bouchahda, M Hassine, Z Dridi, F Betbout, H Gamra

Fattouma Bourguiba Hospital

C5

Le Signe de Frank dans les syndromes coronariens aigus à troponines élevées: entre mythe et réalité

S Kamoun, S Mansouri, K Mzoughi, F Ben Moussa, I Ben Mrad, N Ben El Kahla, S Fennira, I Zairi, S Kraiem

Service de Cardiologie, Hôpital Habib Thameur

C6

Epidemiology of sudden cardiac death : necropsic studies at aristide le dantec teaching hospital

M Bodian, S Akanni, F Aw, A Sarr Simon, M Ndiaye, A Kane, M Diao, A Ba Serigne

CHU Aristide LE DANTEC

C7

The impact of adherence to guidelines-recommended treatment in heart failure with reduced ejection fraction

M Miled, E Bennour, F Bahri, I Kammoun, L Laaroussi, A Boussaffara, S Kasbaoui, F Doud, F Bayar, A Ben Hlima, F Added, S Marrakchi, S Kachboura

Hôpital Abderrahmen Mami

C8

Prévalence de l'hypertension et de l'hyperglycémie en milieu de soins : Restitution d'un dépistage dans la ville de Fada N'Gourma

C Tindano Yienouboia, E Lengani, J Kologo K., S Kiendrebeogo, A Badolo

CHR de Fada, CHR de Fada, CHUYO

C9

Fetal interventions for congenital heart disease: The boundaries in our common practice

H Msaad, H Sarray, K Hakim, H Belkhiria, S Soudani, K Ouaglani, R Ben othmen, C Ousji, F Ouarda

Service de cardiologie pédiatrique, La Rabta, Tunis

C10

Traitement endovasculaire des ischémies des membres inférieurs a Dakar

D Papa Adama, M Gaye, NF Sow, MS Diop, S Diatta, PA Diagne, MS Mbaye, AG Ciss, A Ndiaye

Service de Chirurgie thoracique et cardiovasculaire, CHUN Fann

C11

Impact de la noix sur le profil lipidique des patients à très haut risque cardiovasculaire

O Rim, H Ajmi, S Milouchi, L Zerzir, S Ferjani, O Bouchniba, N Ghilen, T Mahdaoui, C Ghorbel, R Feki, H Ellini

Service de cardiologie, Hopital Medenine, Tunisie



VENDREDI 25 OCTOBRE 2019

08:30-10:00 SESSION COMMUNICATION 2

SALLE
TANIT

MODÉRATEURS : W Ouechteti, F Triki, S Milouchi

C12

Chirurgie des defects septaux ventriculaires : stratégie opératoire et résultats

R Boukerroucha, N Messikh

EHS yacef omar DBK, EHS erriadh chirurgie cardiaque

C13

Clinical outcome of patients with venous thromboembolism on rivaroxaban versus vitamin k antagonists in douala

D Anastase

Clinical Research Education, Networking and Consultancy

C14

Puissance prédictive de l'EUROscore II, du STS score et du score de Parsonnet chez les coronariens opérés en Algérie

A Boukhmis, MA Nouar, H Kermal, N Chihat, C Benharath, H Boufoul, Y Djouaher

Chirurgie cardiaque à la faculté de médecine d'Alger

C15

Place de la génétique dans la prise en charge des patients cardiaques dans un hôpital non universitaire

F Yahia

Laboratoire de Recherche LR19SP01 « Mesure et appui à la performance hospitalière »

C16

La concentration faible du monoxyde d'azote plasmatique est-elle un facteur de risque cardiovasculaire? Exploration et prise en charge des tumeurs cardiaques

H Kermal, I Soufli, MA Nouar, H Elnagger, M Kara, Y Bouhuita, S Benkhedda, G Ssenjala, C Touil-Boukoffa

Service de chirurgie cardiaque CHU MUSTAPHA, laboratoire « cytokines et NO Synthase : immunité et pathogénie » de biologie cellulaire et moléculaire de la Faculté des Sciences Biologiques, Université des sciences et Technologies Houari Boumediene

C17

Valeur prédictive du J-CTO score pour le succès de désobstruction des occlusion chroniques des coronaires : expérience d un service de cardiologie

Z Ibn El Hadj, F Bayar Mohamed, L Laaroussi, E Bennour, M Miled, S Kasbaoui, A Boussoufara, F Bahri, S Marrakchi, I Kammoun, A Ben Hlima, F Addad, S Kachboura

Service de cardiologie, Hôpital Abderrahmen Mami, Ariana

C18

Apport des autopsies moléculaires lors des morts subites inexplicées d'origine cardiaque

MS Meddeb, S Ben abderrahim, MA Zaara

Service de Médecine Légale CHU Charles Nicolle, Tunis

C19

Tolérance cardiaque du trastuzamab chez les patientes traitées pour un cancer du sein en adjuvant : étude prospective à propos de 50 cas

MA Kammoun, S Charfeddine, S Sghaier, W Ben Kridis, T Ellouze, A Bahloul, L Abid, F Triki, R Hammami, A Lassouad, F Zouari, H Triki, A Kahnfir, S Kammoun

Service de cardiologie CHU Hedi Chaker

C20

Syndrome coronarien sans sus décalage de ST, validité des scores pronostiques dans une population du grand Maghreb ?

S Triki, R Hammami, S Charfeddine, A Bahloul, T Ellouze, A Benjmeaa, S Mallek, D Abid, F Triki, L Abid, S Kammoun

Service de cardiologie CHU Hedi Chaker,

C21

Embolie pulmonaire thrombolysée au cours de la grossesse : particularités diagnostiques et thérapeutiques

A Sghaier, N Ben Halima, H Thabet

Service de Cardiologie, Hôpital ibn el jazar, Kairouan



Note



STCCCV
Société Tunisienne
de Cardiologie & de Chirurgie
Cardio-Vasculaire



www.stcccv-tunisie.com